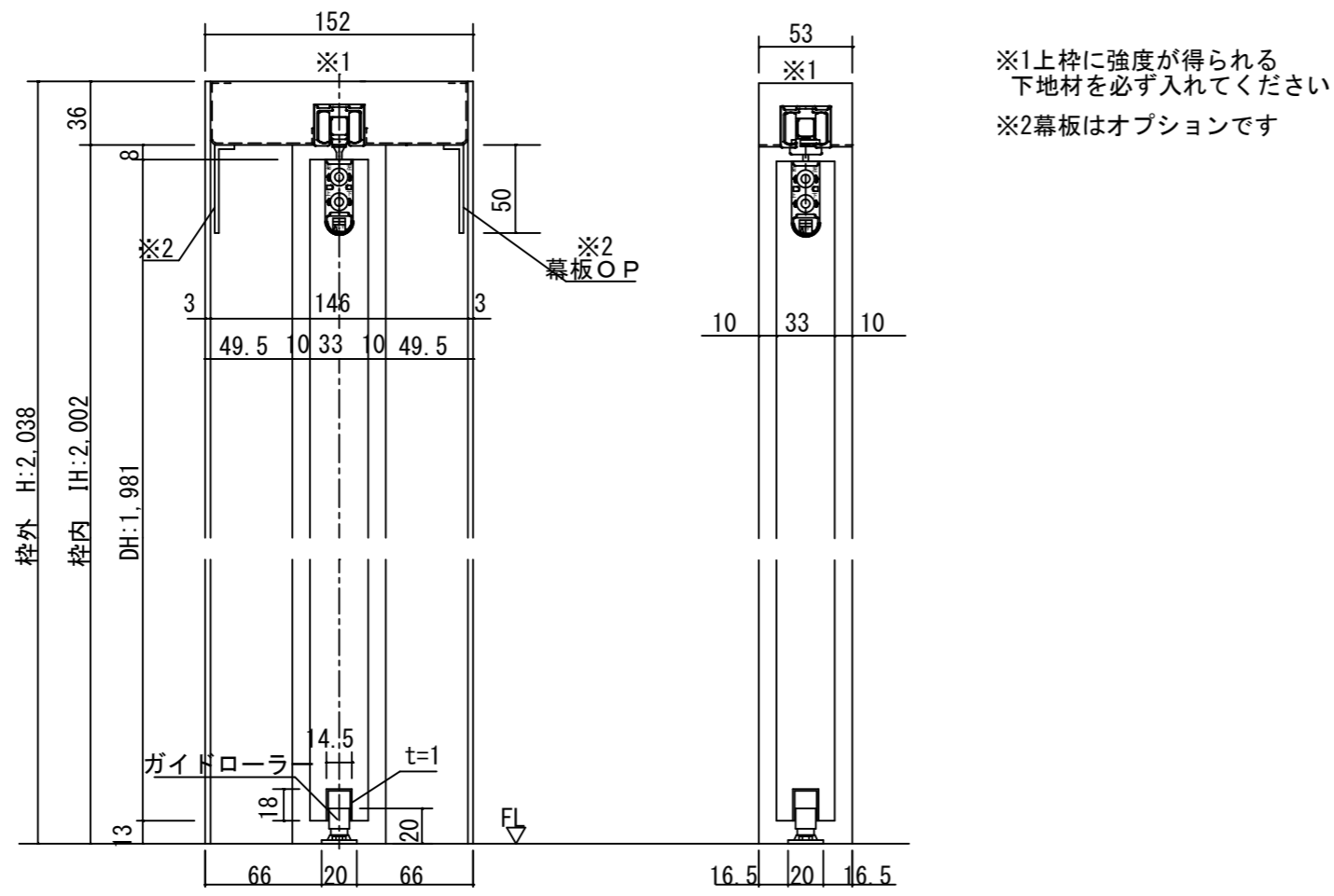
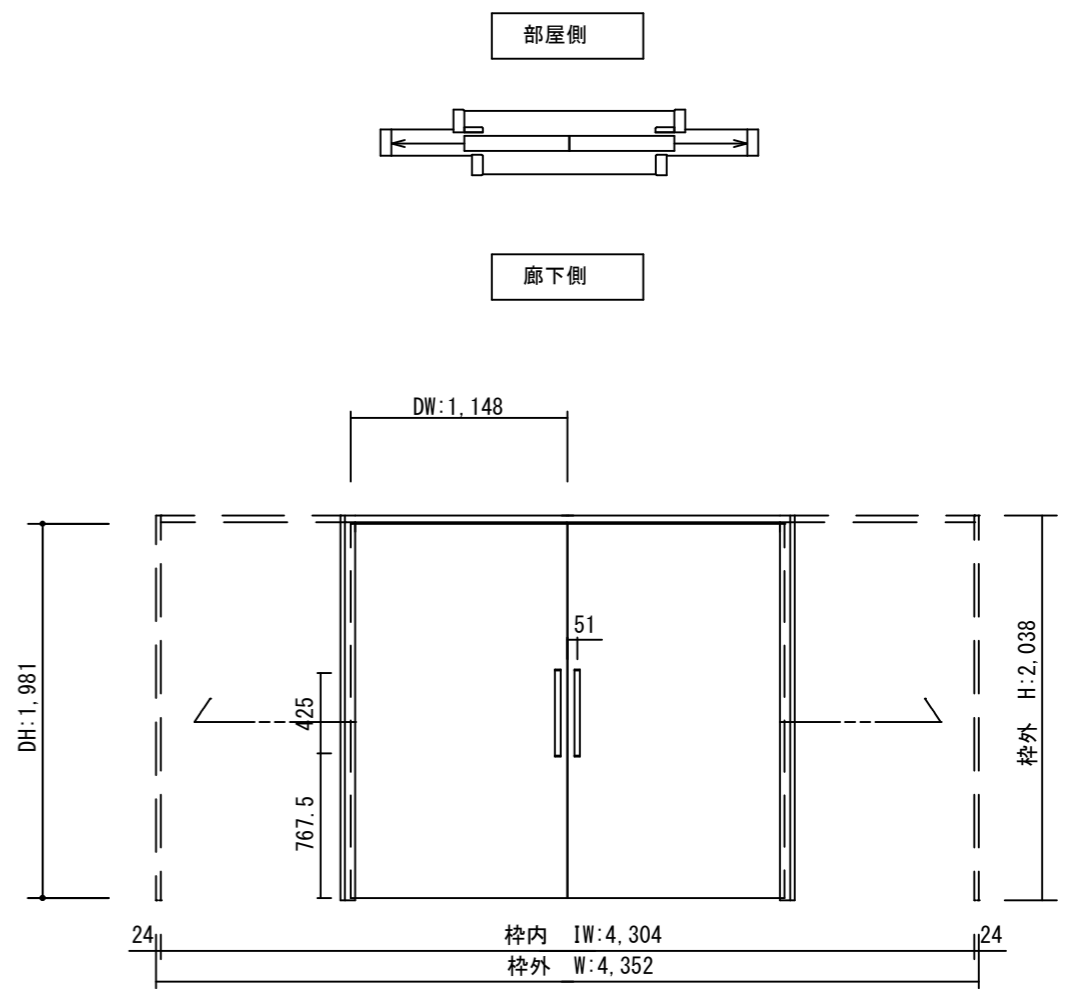


断面図

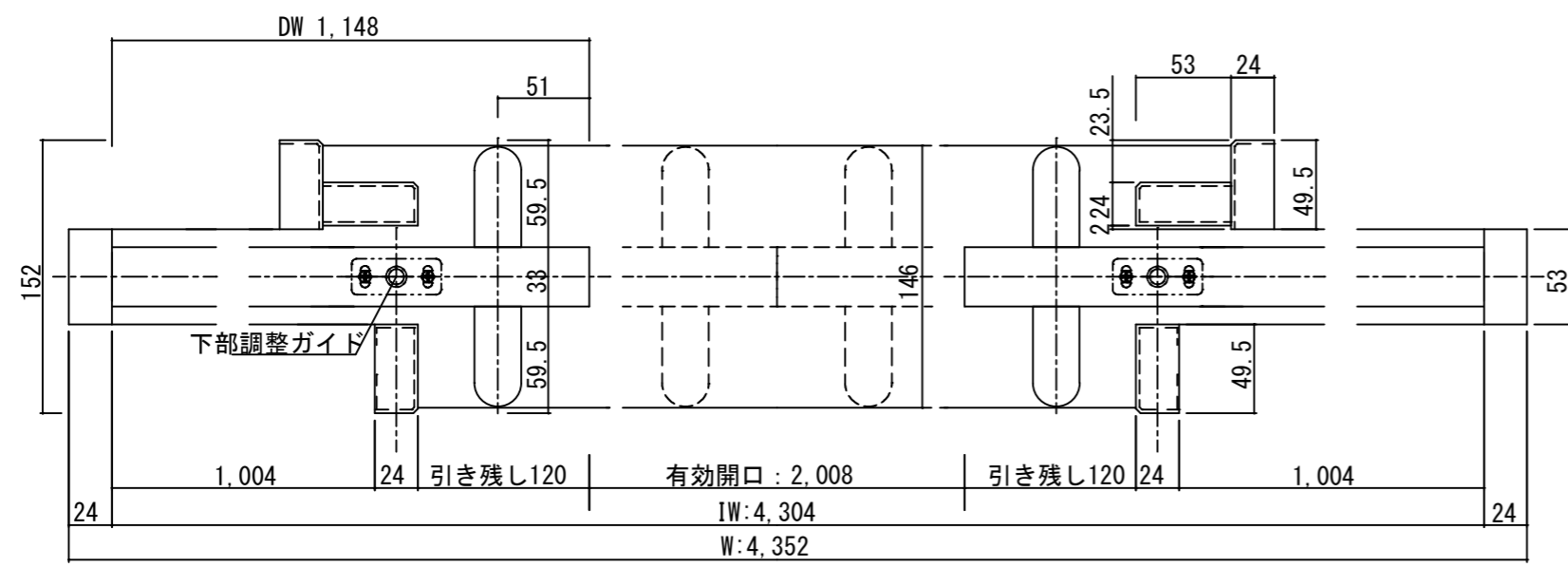


正面図



製品仕様欄

| 名称 / Title | | 上吊り引き込み引き分け戸 |
|------------|------|----------------------------|
| 扉 | 品番 | C1RFPH31□□ |
| | デザイン | FP |
| | 表面材 | MDF/特殊化粧シート |
| ハンドル | 品番 | LH□001□ |
| 枠 | 品番 | C1EF5H11□□ (R/L) |
| | 表面材 | MDF・LVS/オレフィンシート |
| | 付属部材 | ソフトクローズ金具、吊りレール、幕板 (オプション) |



| 開口記号 | 備考 | 建具幅 DW | 内法 IW | 枠外 W | 建具高 DH | 内法 IH | 枠外高 H |
|------|----|--------|-------|------|--------|-------|-------|
| | | 1148 | 4304 | 4352 | 1981 | 2002 | 2038 |



| 第 1 版 | | 改定履歴 / History | | | 承認 | 検 査 | 作 成 | 縮 尺 / Scale | | 件 名 / Subject | |
|-------|--|----------------|--|--|----|-----|-----|-------------|------|---------------|-----|
| 制定日 | | | | | | | | 断面図 | 正面図 | 図 番 / No. | |
| 改定日 | | | | | | | | 1/4 | 1/40 | 種 別 / Drawing | 承認図 |