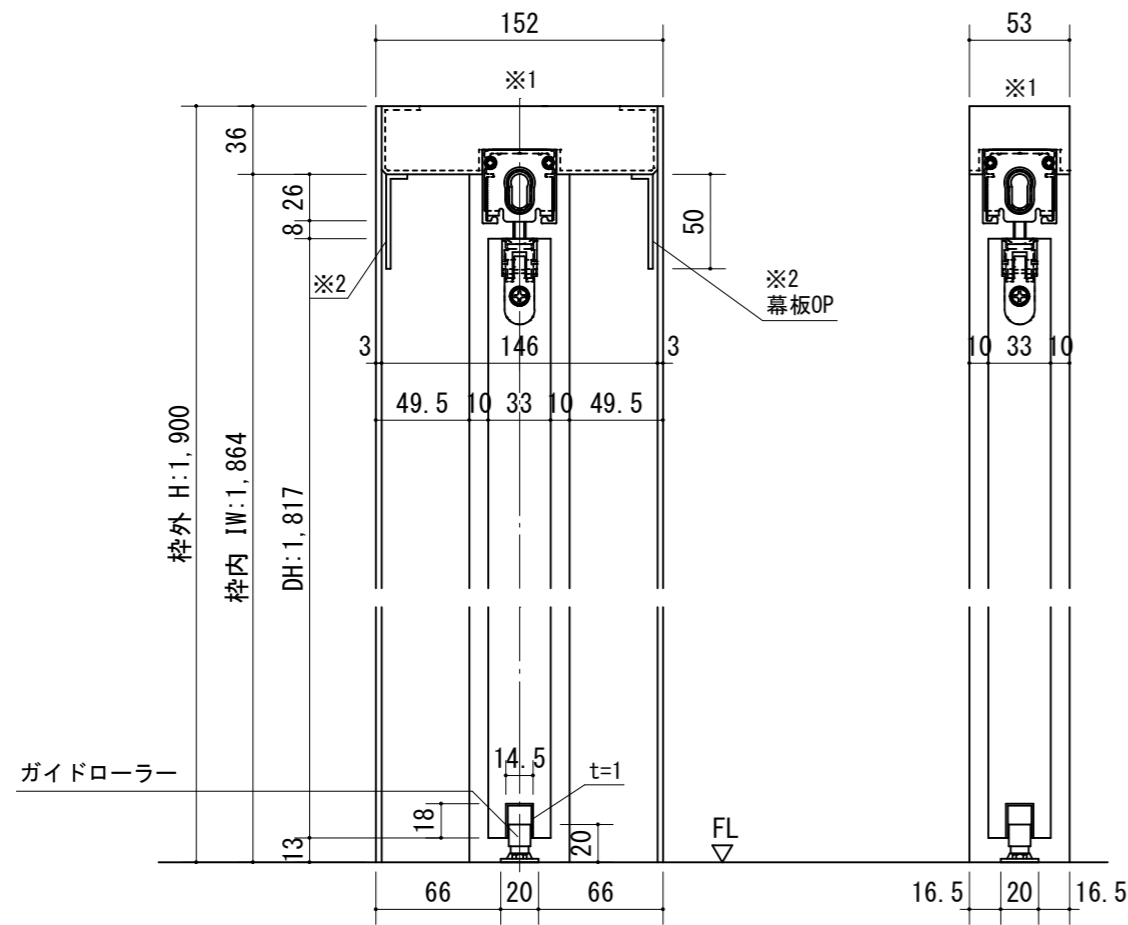
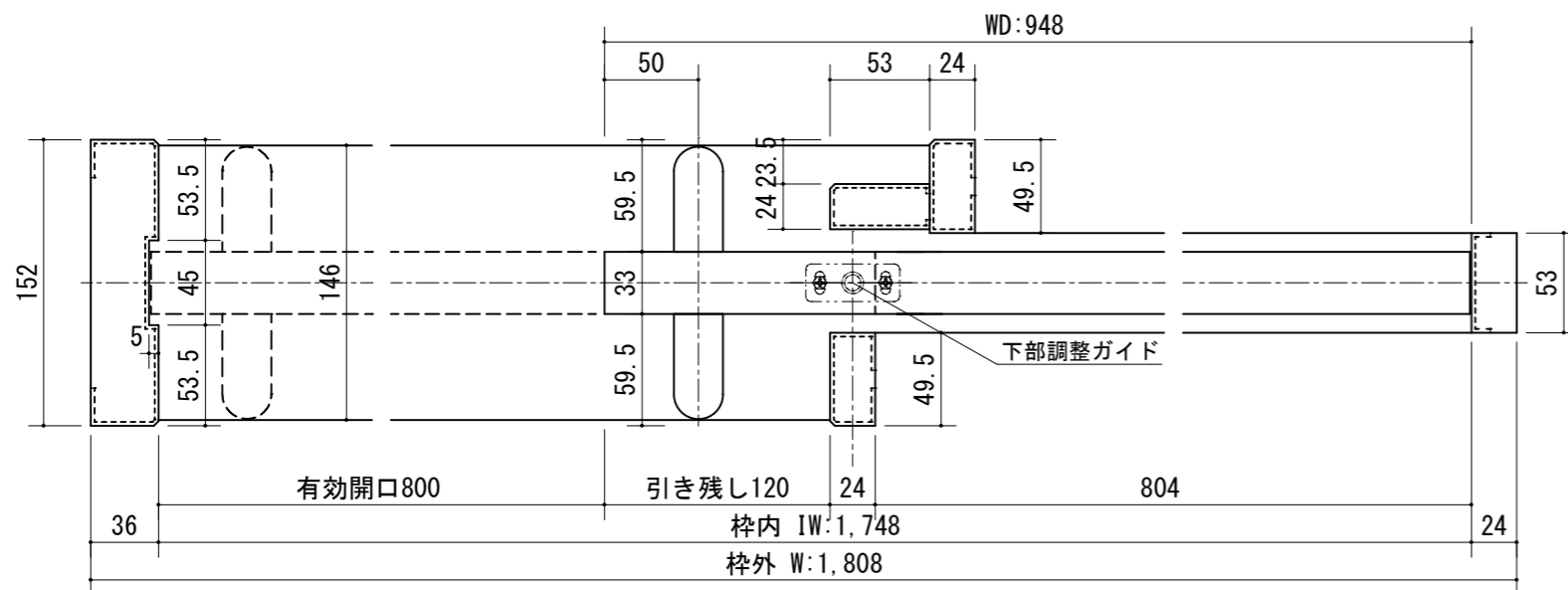
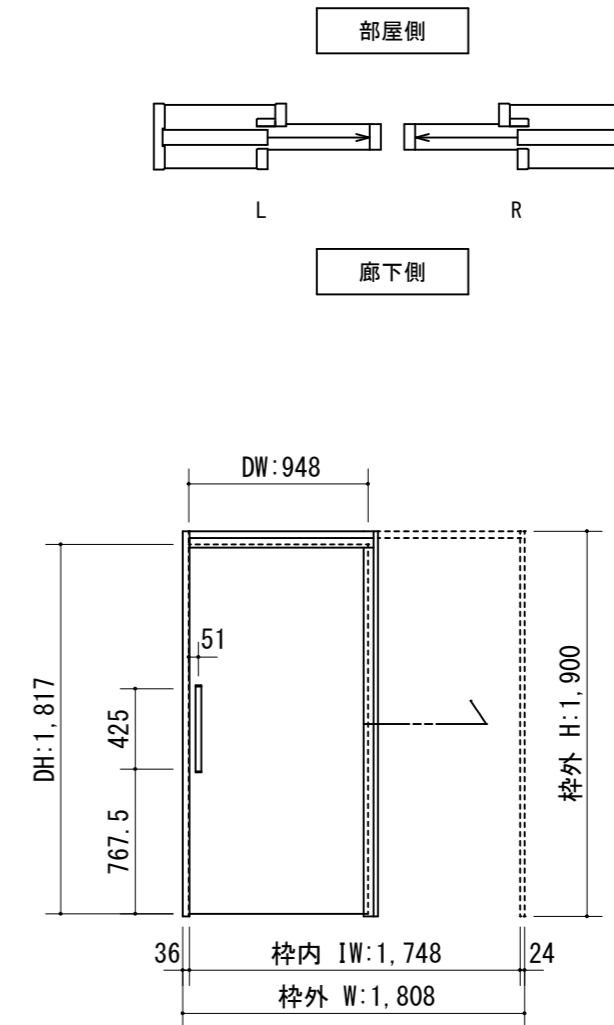


断面図



※1 上枠に強度が得られる。
下地材を必ず入れてください。

正面図



製品仕様欄

名称 / Title		上吊り引き込み片引き戸 (自閉式)
扉	品番	C1JFPH19□□
	デザイン	FP
	表面材	MDF/特殊化粧シート
ハンドル	品番	LH□001□
枠	品番	C1HF5H19□□(R/L)
	表面材	MDF・LVS/オレフィンシート
	付属部材	幕板・上ストッパー・吊りレール
開口記号	備考	建具巾 D W
		948
		内法 I W
		1,748
		枠外 W
		1,808
		建具高 D H
		1,817
		内法 I H
		1,864
		枠外高 H
		1,900



第 1 版		改定履歴 / History			承認	検 図	作成	縮 尺 / Scale		件 名 / Subject	
制定日	2021.03.05							断面図	正面図	図 番 / No.	
改定日								1/4	1/40	種 別 / Drawing	承認図