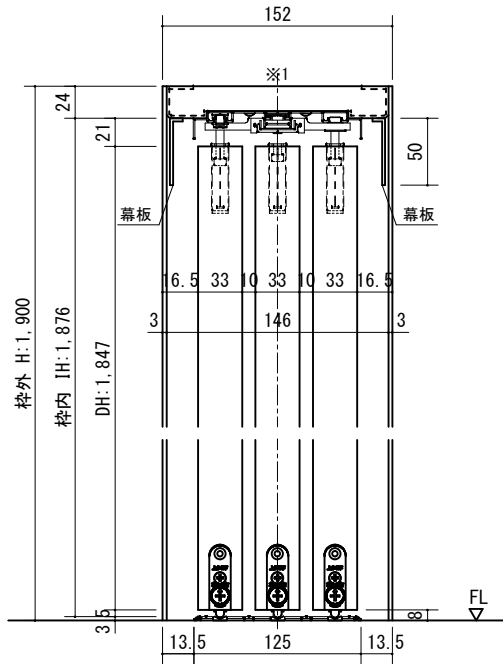
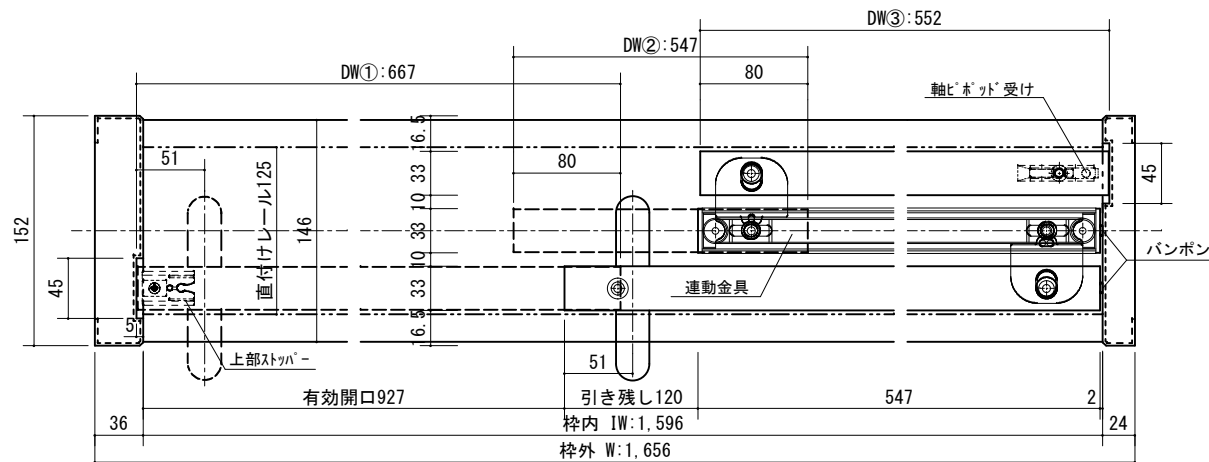
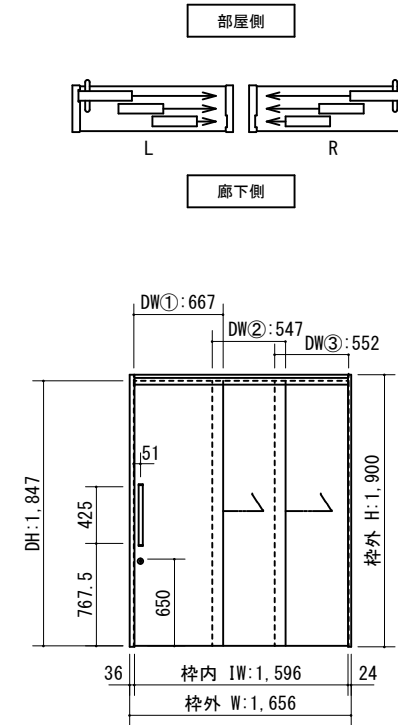


断面図



※1 上枠に強度が得られる。
下地材を必ず入れてください。

正面図



開口記号	備考	建具巾 D W	内法 I W	枠外 W	建具高 D H	内法 I H	枠外高 H
		①667・②547・③552	1,596	1,656	1,847	1,876	1,900

製品仕様欄

名称 / Title		3枚連動下荷重片引き戸
扉	品番	C1NFPB19□□
	品番	C1NFPS19□□
	品番	C1NFPT19□□
	デザイン	FP
	表面材	MDF/特殊化粧シート
ハンドル	品番	LH□001□
枠	品番	C1NF5T19□□ (R/L)
	表面材	MDF・LVS/オレフィンシート
	付属部材	戸車・幕板・ワイヤーセット・直付けレール、他
鍵錠	品番	UK□001



第 1 版		改定履歴 / History		承認	検図	作成	縮尺 / Scale		件名 / Subject	
制定日	2021.03.09						断面図	正面図	図番 / No.	
改定日							1/4	1/40	種別 / Drawing	承認図