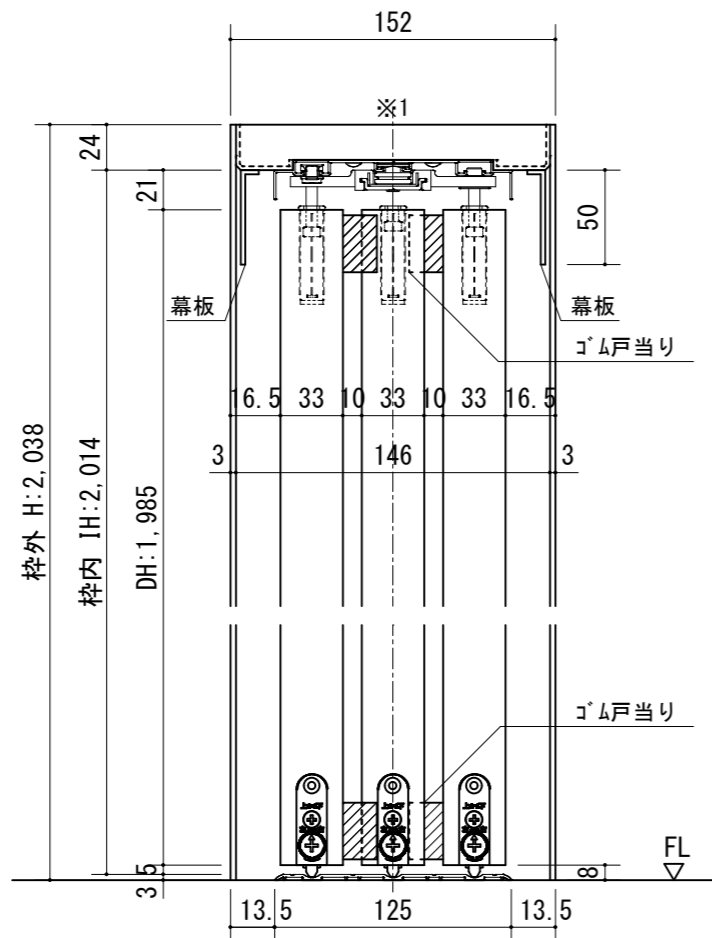
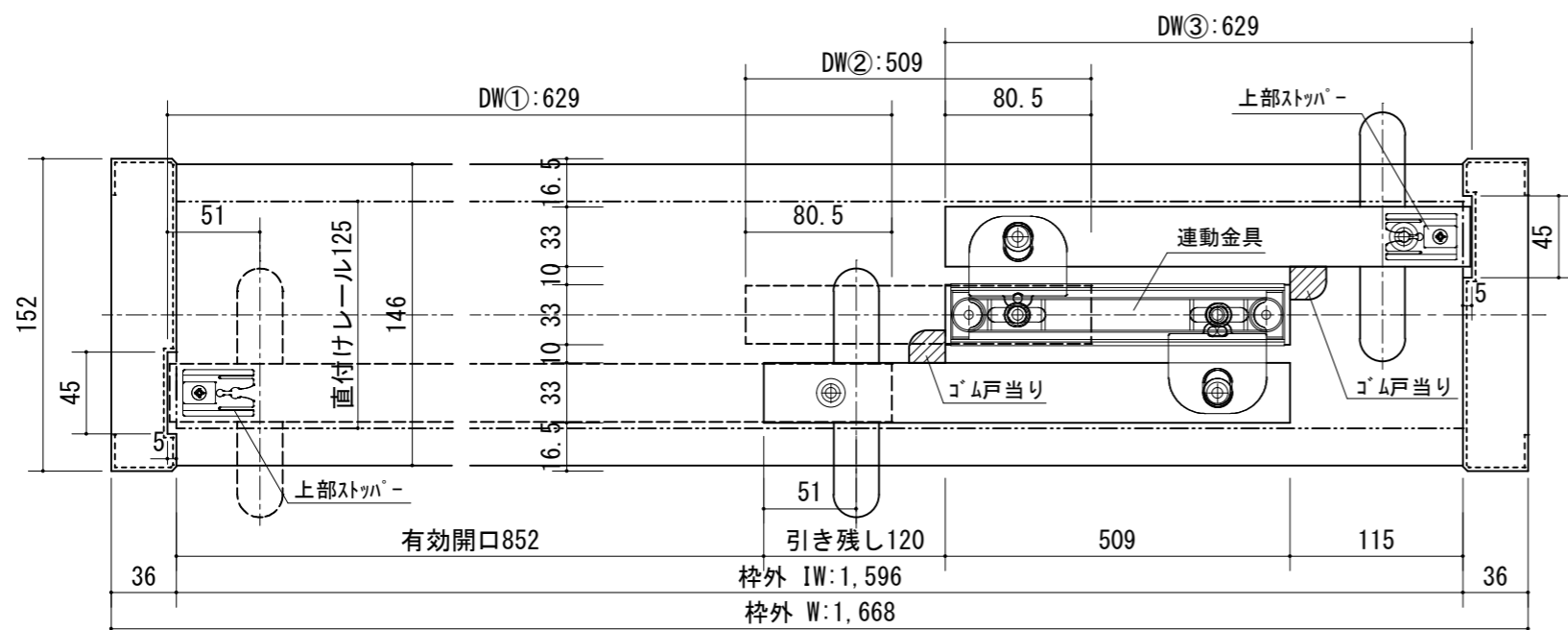
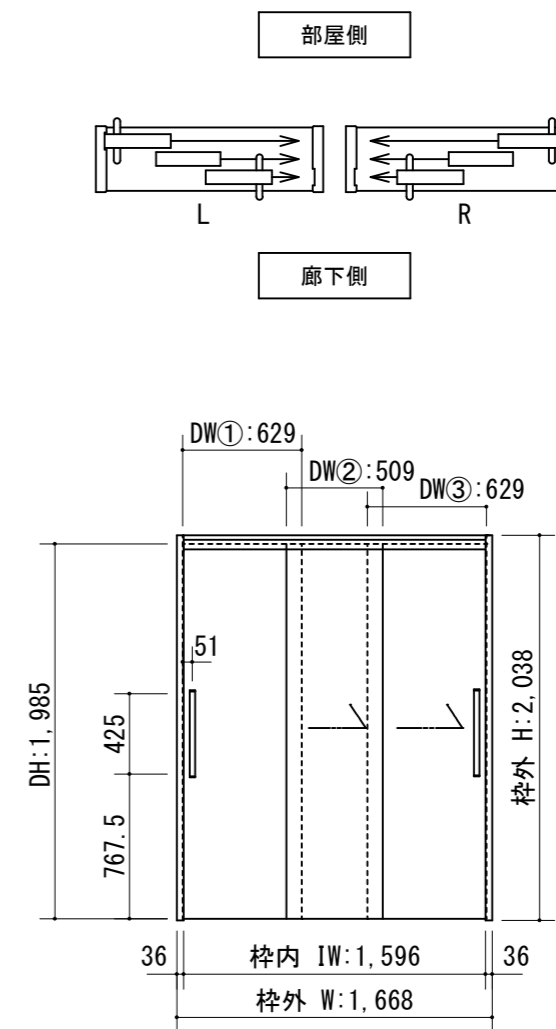


断面図



※1 上枠に強度が得られる。
下地材を必ず入れてください。

正面図



製品仕様欄

| 名称 / Title | | 3枚連動下荷重両引き戸 |
|------------|------|--------------------------------|
| 扉 | 品番 | C1PFPH11□□ |
| | 品番 | C1PFPS11□□ |
| | 品番 | C1PFPH11□□ |
| | デザイン | FP |
| | 表面材 | MDF/特殊化粧シート |
| ハンドル | 品番 | LH□001□ |
| 枠 | 品番 | C1PF5S11□□(R/L) |
| | 表面材 | MDF・LVS/オレフィンシート |
| | 付属部材 | 戸車・幕板・ワイヤーセット・ゴムストッパー・直付けレール、他 |

| 開口記号 | 備 考 | 建具巾 D W | 内法 I W | 枠外 W | 建具高 D H | 内法 I H | 枠外高 H |
|------|-----|----------------|--------|-------|---------|--------|-------|
| | | ①629・②509・③629 | 1,596 | 1,668 | 1,985 | 2,011 | 2,038 |



| 第 1 版 | | 改定履歴 / History | | | 承認 | 検 図 | 作成 | 縮 尺 / Scale | | 件 名 / Subject | |
|-------|------------|----------------|--|--|----|-----|----|-------------|------|---------------|-----|
| 制定日 | 2021.03.03 | | | | | | | 断面図 | 正面図 | 図 番 / No. | |
| 改定日 | | | | | | | | 1/4 | 1/40 | 種 別 / Drawing | 承認図 |