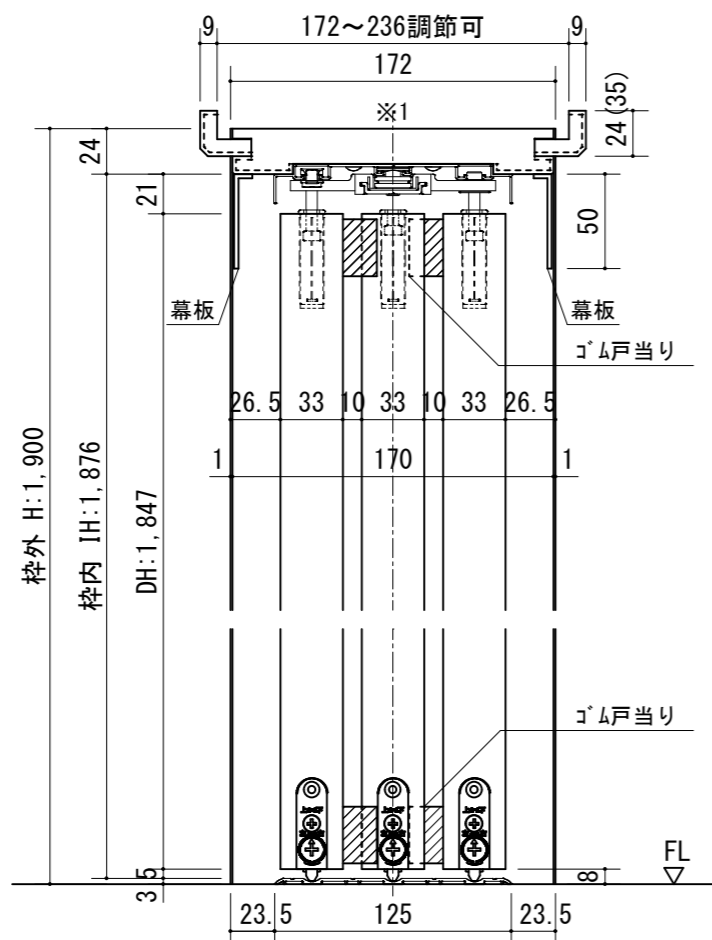
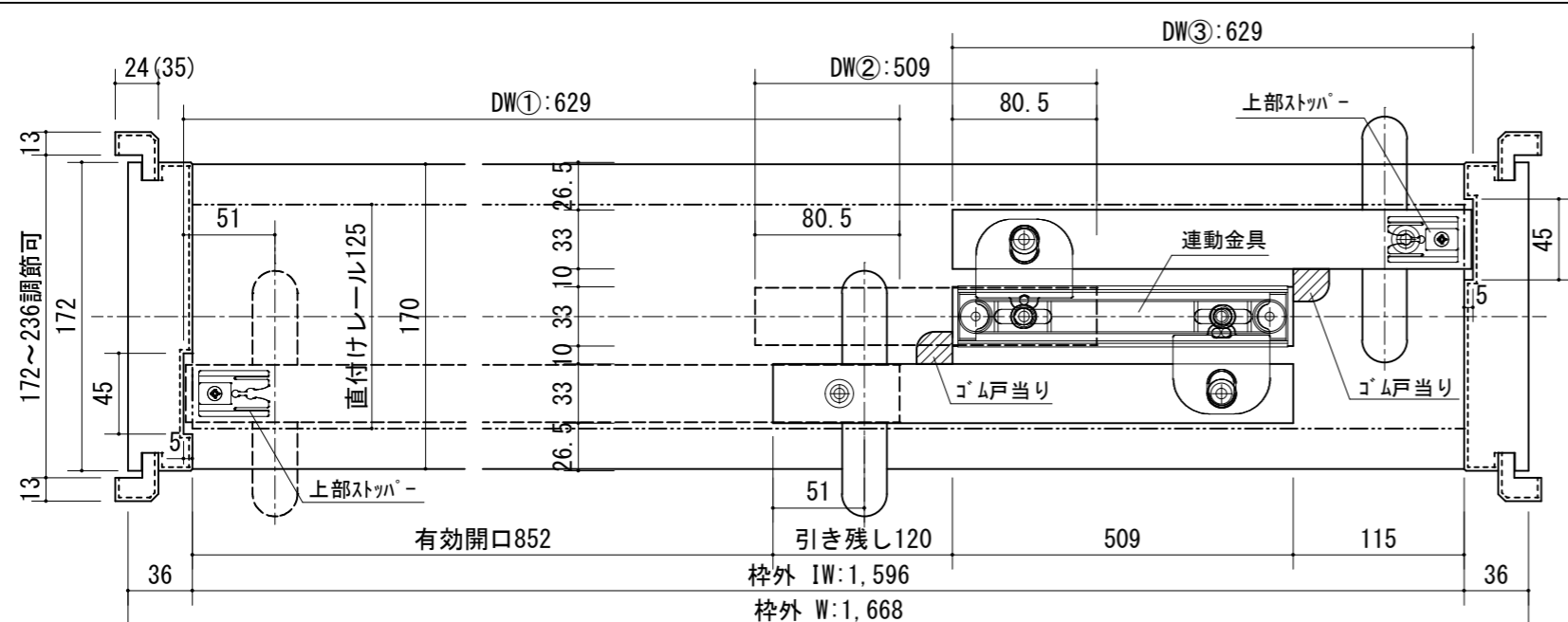
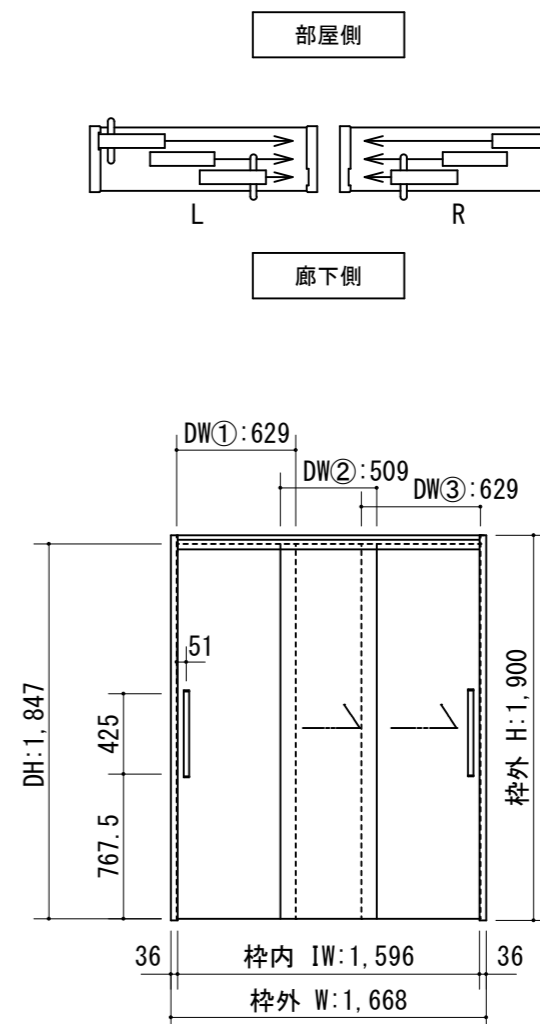


断面図



※1 上枠に強度が得られる。
下地材を必ず入れてください。
※ (35) は2×4の場合です。

正面図



開口記号	備 考	建具巾 D W	内法 I W	枠外 W	建具高 D H	内法 I H	枠外高 H
		①629・②509・③629	1,596	1,668	1,985	2,011	2,038

製品仕様欄

名称 / Title		3枚連動下荷重両引き戸 ケーシング枠
扉	品番	C1PFPH19□□
	品番	C1PFPS19□□
	品番	C1PFPH19□□
	デザイン	FP
	表面材	MDF/特殊化粧シート
ハンドル	品番	LH□001□
枠	品番	C1PCGS19□□(R/L)
	表面材	MDF・LVS/オレフィンシート
	付属部材	戸車・幕板・ワイヤーセット・ゴムストッパー・直付けレール、他



第 1 版

改定履歴 / History

承認

検 図

作 成

縮 尺 / Scale

件 名 / Subject

制定日

2021.03.03

改定日

断面図

正面図

図 番 / No.

1/4

1/40

種 別 / Drawing

承認図