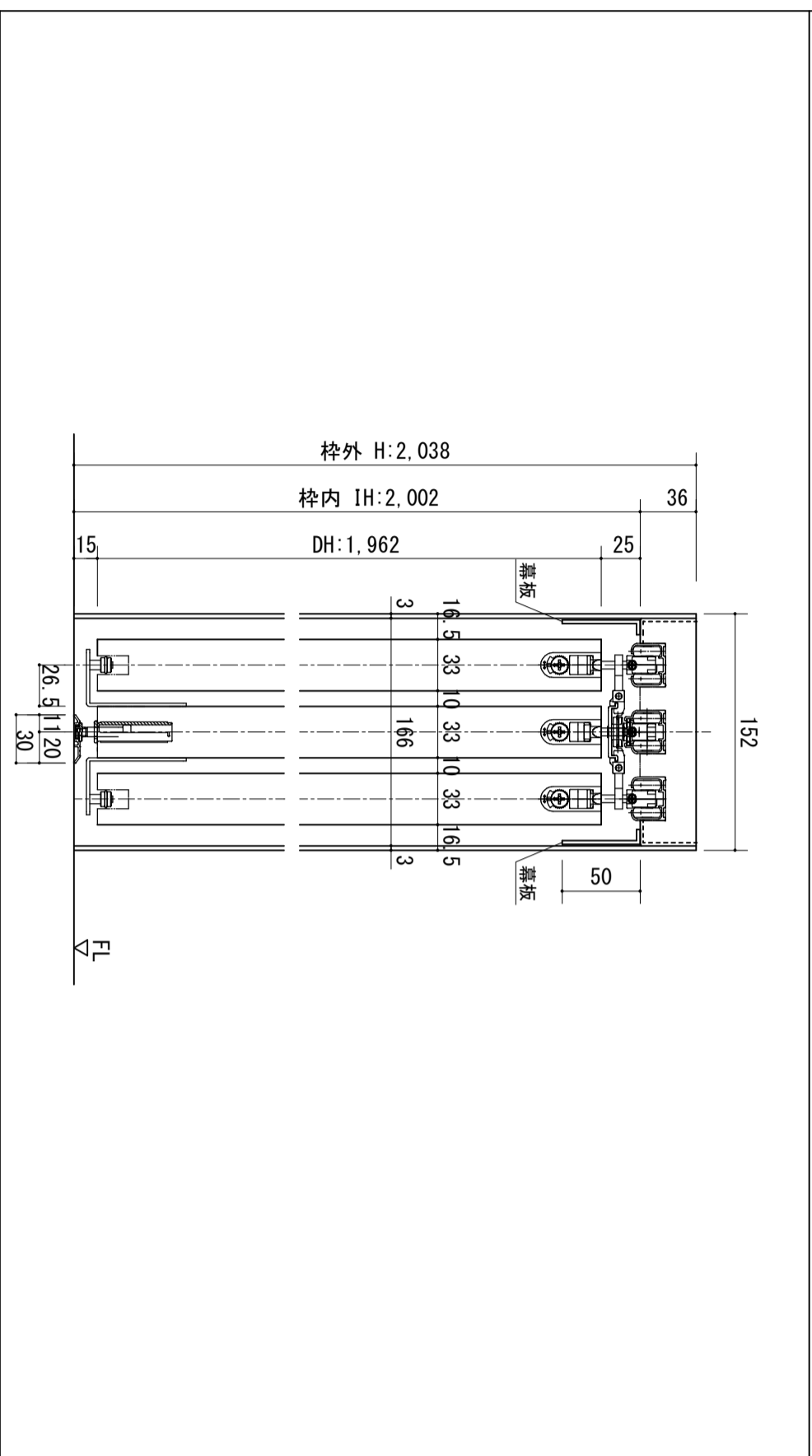
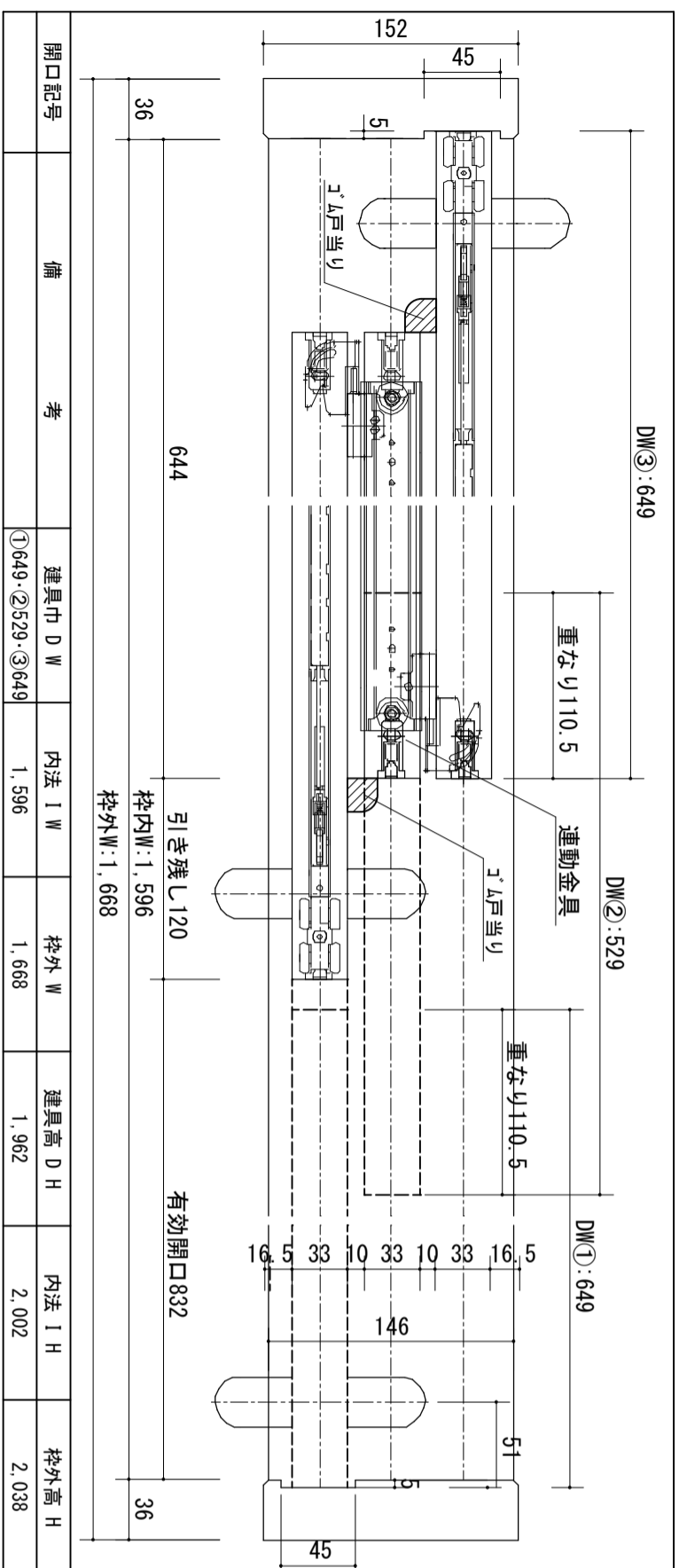
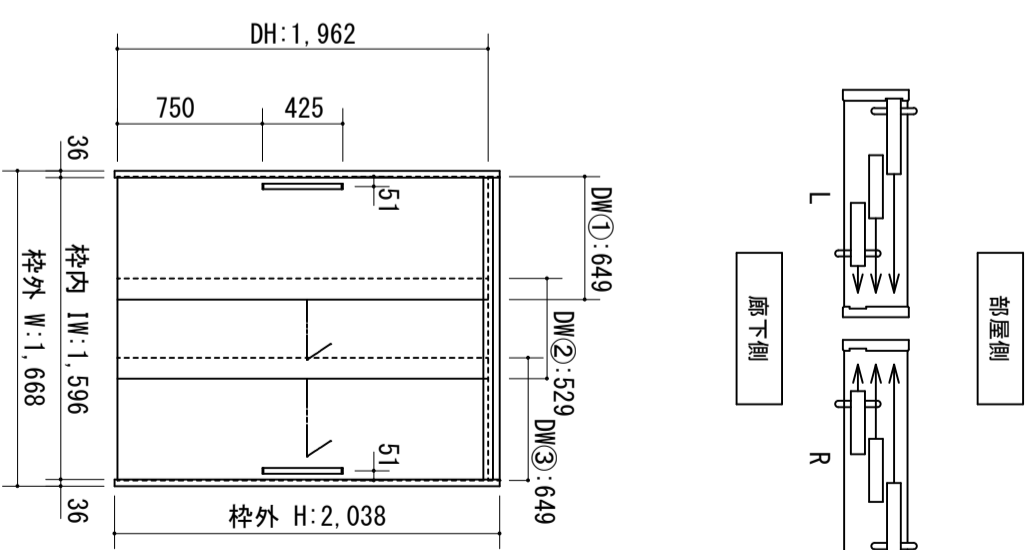


断面図




正面図



名称 / Title		製品仕様欄
扉	品番	3枚連動上吊り面引き戸
	品番	C10FPH11□□
	品番	C10FPS11□□
	品番	C10FPH11□□
	材質	FP
	表面材	MDF/特殊化粧シート
ハンドル	品番	LH□001□
枠	品番	C10F5P11□□(R/L)
	表面材	MDF・LVS/オレフィンシート
	付属部材	戸車・幕板・連動金具・扉固定用ストッパー、他

開口記号	備考	建具巾 D W	内法 I W	枠外 W	建具高 D H	内法 I H	枠外高 H
①649・②529・③649		1,596	1,596	1,668	1,962	2,002	2,038

644
引き残し 120
有効開口 832
枠内 W: 1,596
枠外 W: 1,668



第 1 版		改定履歴 / History		承認	検図	作成
制定日	2021.09.20					
改定日						

縮尺 / Scale		件名 / Subject	
縦断面図	1/4	図番 / No.	
正面図	1/40	種別 / Drawing	承認図