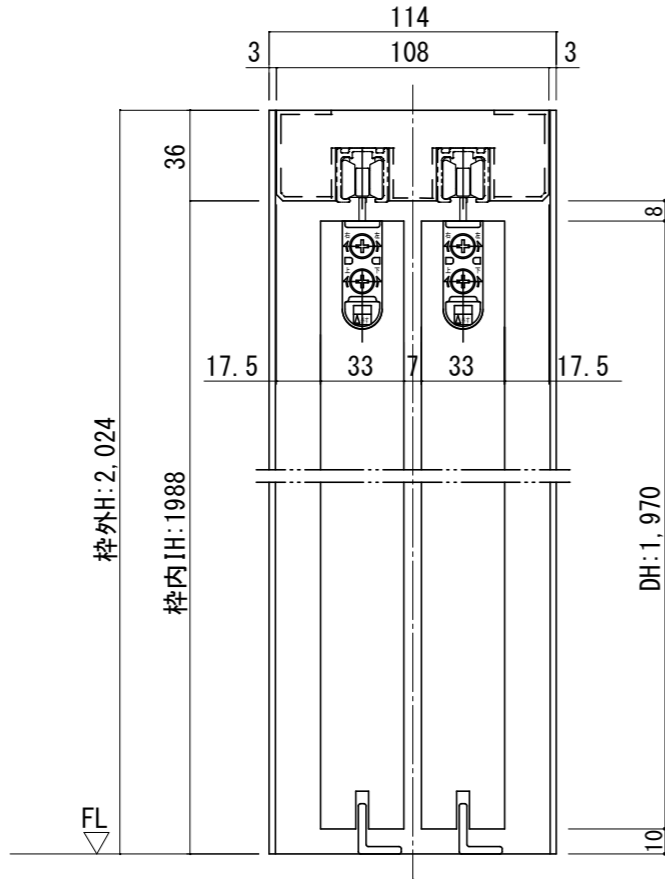
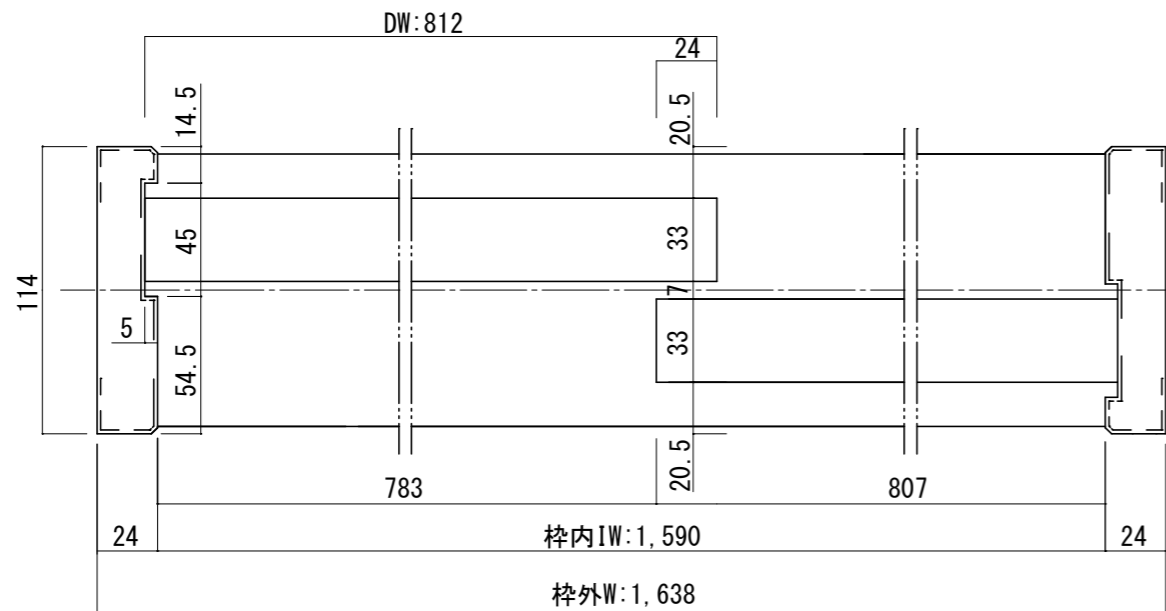
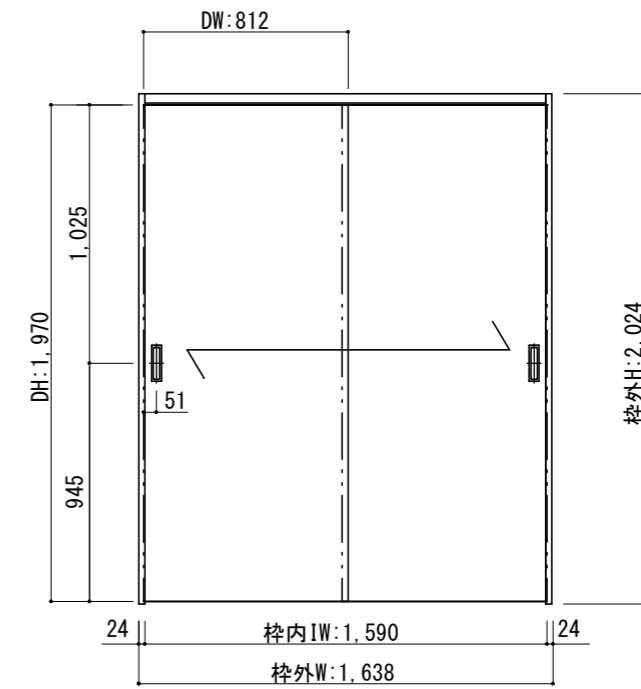


断面図



正面図



製品仕様欄

名称 / Title		上吊り引き違い戸
扉	品番	P1RFPN31□
	デザイン	FP
	表面材	MDF/特殊化粧シート
	付属部材	引き手 (HHK001)・上部カップ
枠	品番	P1EF1N11□
		MDF/オレフィンシート
		ソフトクローズ・他

開口記号	備 考	建具幅 D W	内法 I W	枠外 W	建具高 D H	内法 I H	枠外高 H
		812	1,590	1,638	1,970	1,988	2,024



第 1 版

改定履歴 / History

承認

検 図

作 成

縮 尺 / Scale

件 名 / Subject

制定日 2021.07.05

改定日

断面図

1/3

正面図

1/30

図 番 / No.

種 別 / Drawing

承認図