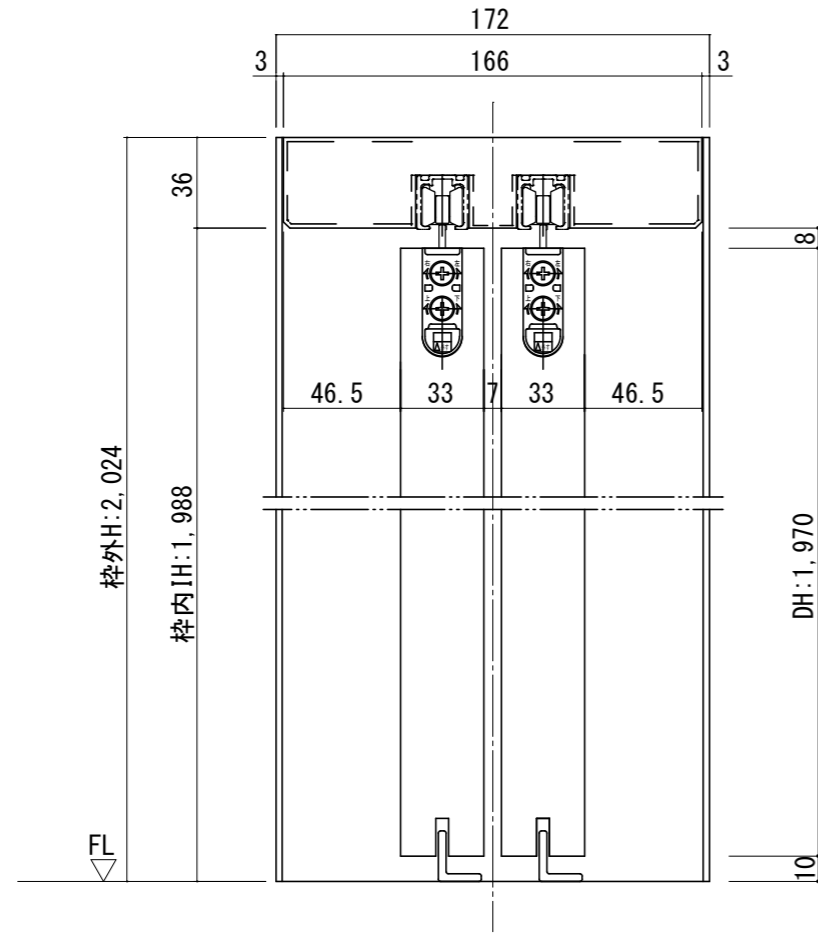
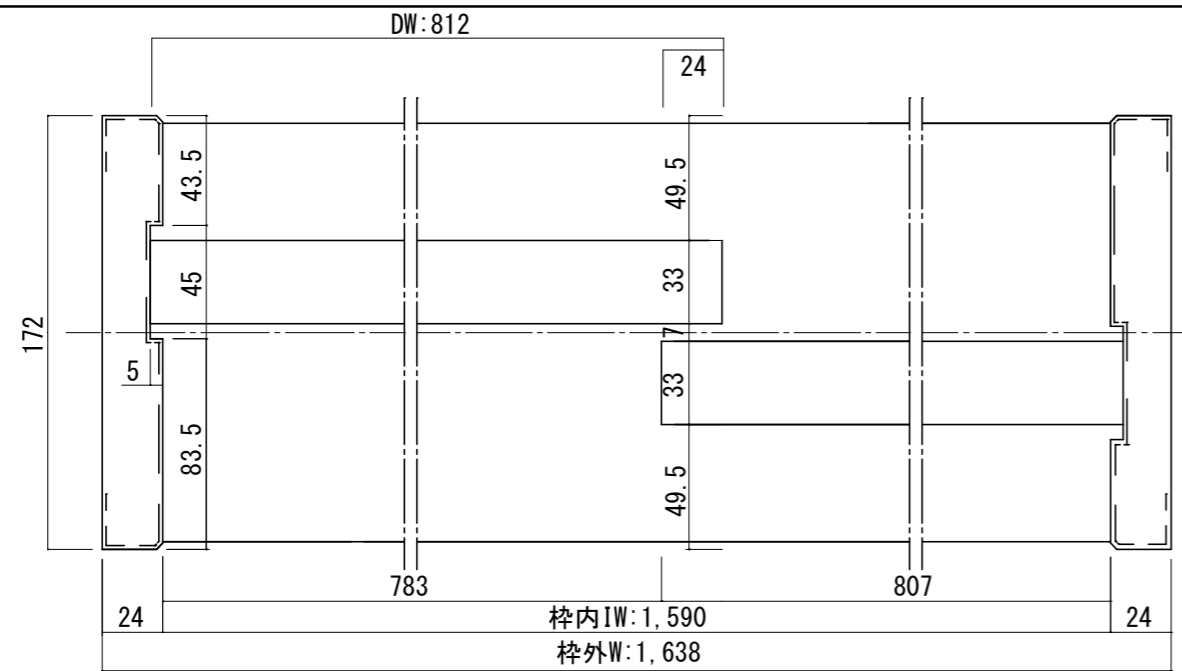
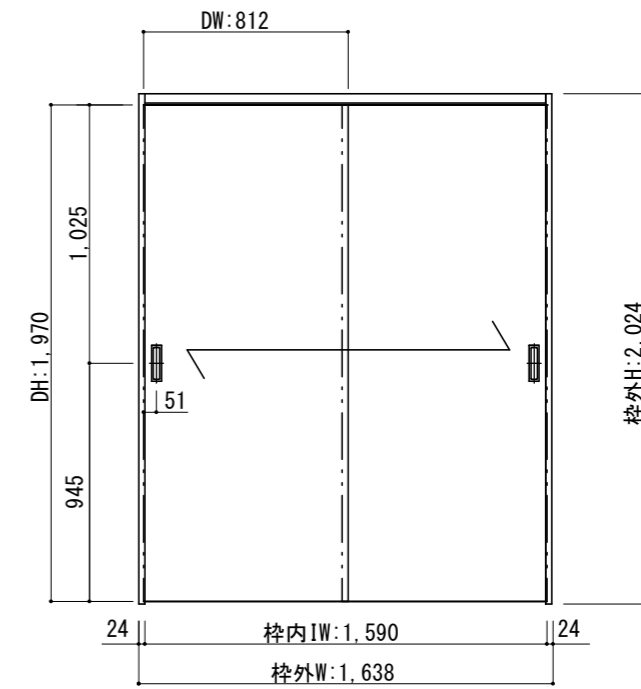


断面図



正面図



製品仕様欄

名称 / Title		上吊り引き違い戸
扉	品番	P1RFPN31□
	デザイン	FP
	表面材	MDF/特殊化粧シート
	付属部材	引き手 (HHK001) ・ 上部カップ
枠	品番	P1EF7N11□
		MDF/オレフィンシート
		ソフトクローズ・他

開口記号	備 考	建具幅 DW	内法 IW	枠外 W	建具高 DH	内法 IH	枠外高 H
		812	1,590	1,638	1,970	1,988	2,024



第 1 版		改 定 履 歴 / History			承 認	検 図	作 成	縮 尺 / Scale		件 名 / Subject	
制定日	2021.07.05							断面図	正面図	図 番 / No.	
改定日								1/3	1/30	種 別 / Drawing	承認図