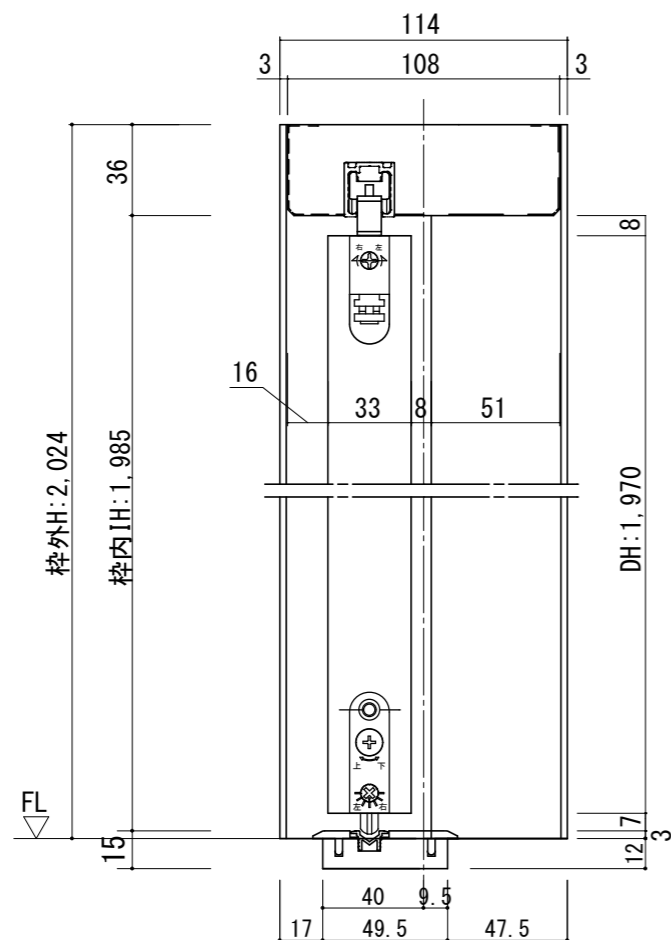
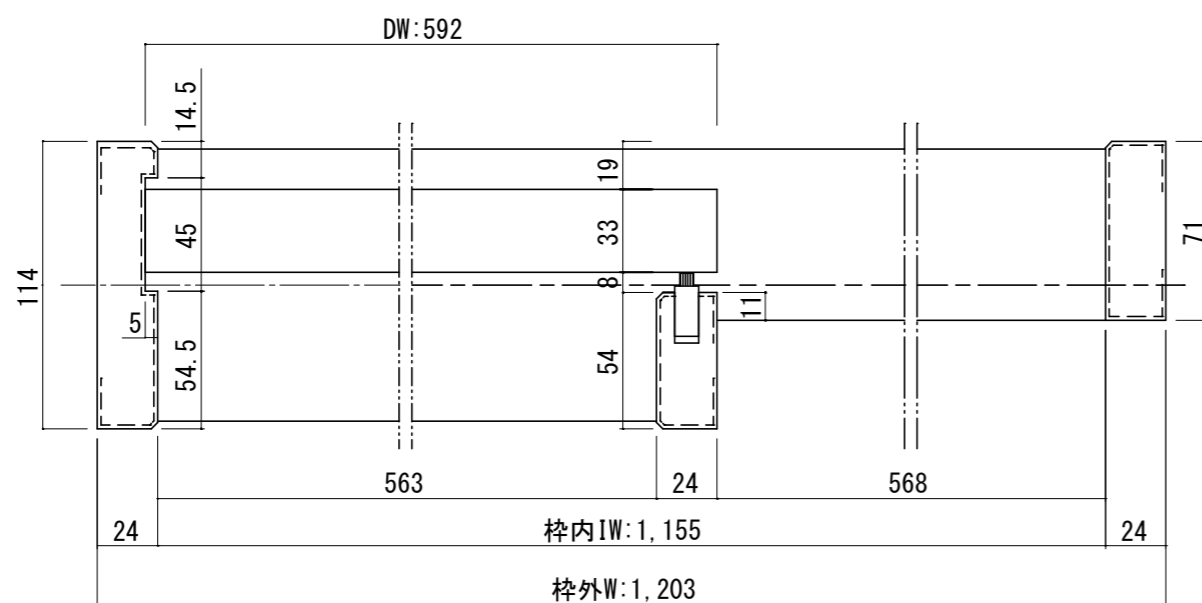
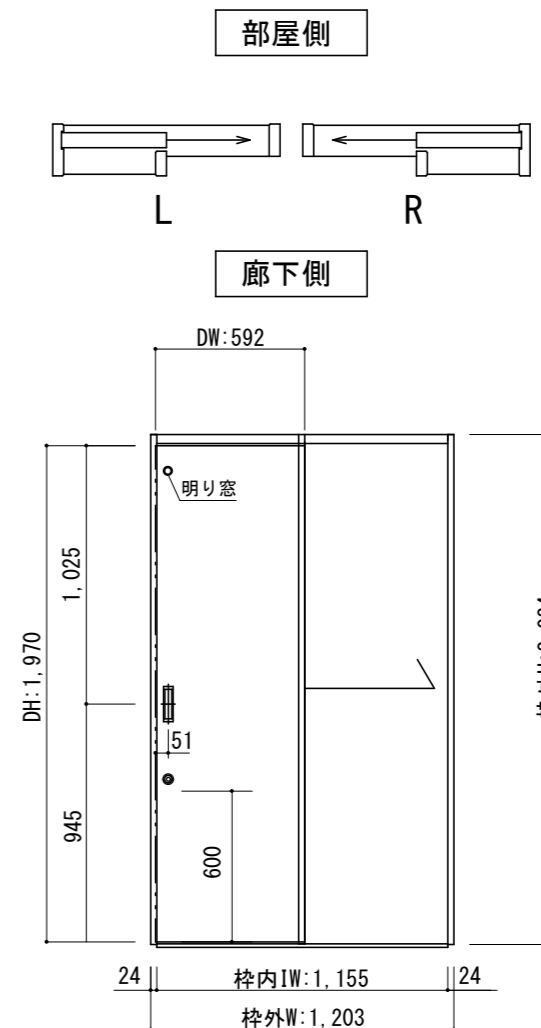


断面図



正面図



製品仕様欄

名称 / Title		片引き戸
扉	品番	PIHFTF11□□
	デザイン	FT
	表面材	MDF/強化紙貼り
	付属部材	引き手 (HHK001)・調整戸車
枠	品番	PIHF1F11□□ (R/L)
		MDF/オレフィンシート
		ソフトクローズ・他
敷居	品番	HBH001
	付属部材	アルミVレール
錠錠	品番	TKFS-□

開口記号	備考	建具幅 DW	内法 IW	枠外 W	建具高 DH	内法 IH	枠外高 H
		592	1,155	1,203	1,970	1,985	2,024



第 1 版		改定履歴 / History			承認	検図	作成	縮尺 / Scale		件名 / Subject	
制定日	2021.06.28							断面図	正面図	図番 / No.	
改定日								1/3	1/30	種別 / Drawing	承認図