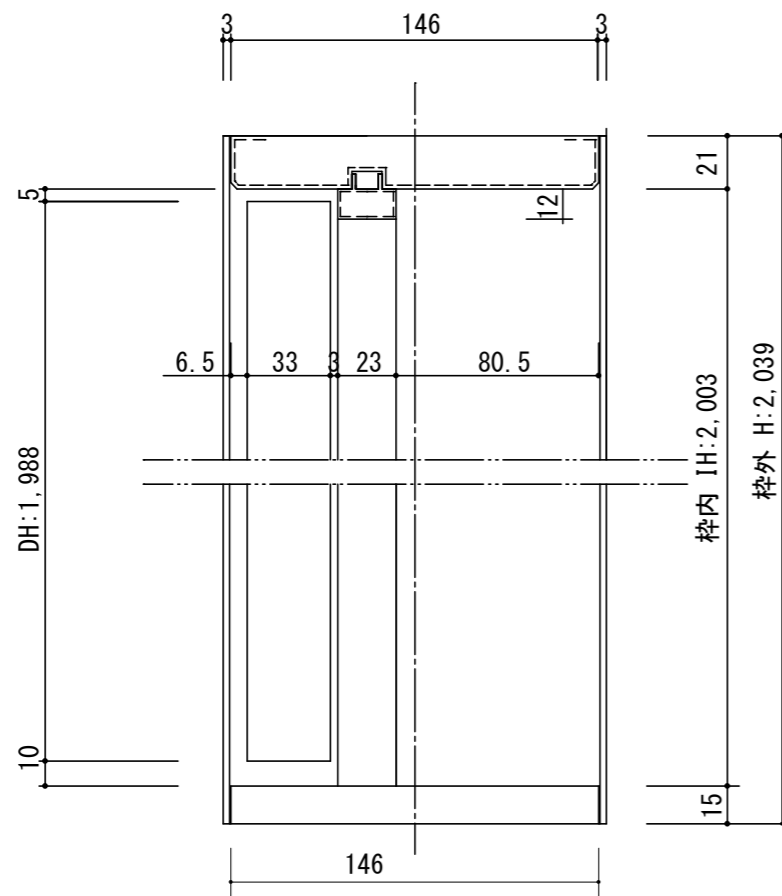
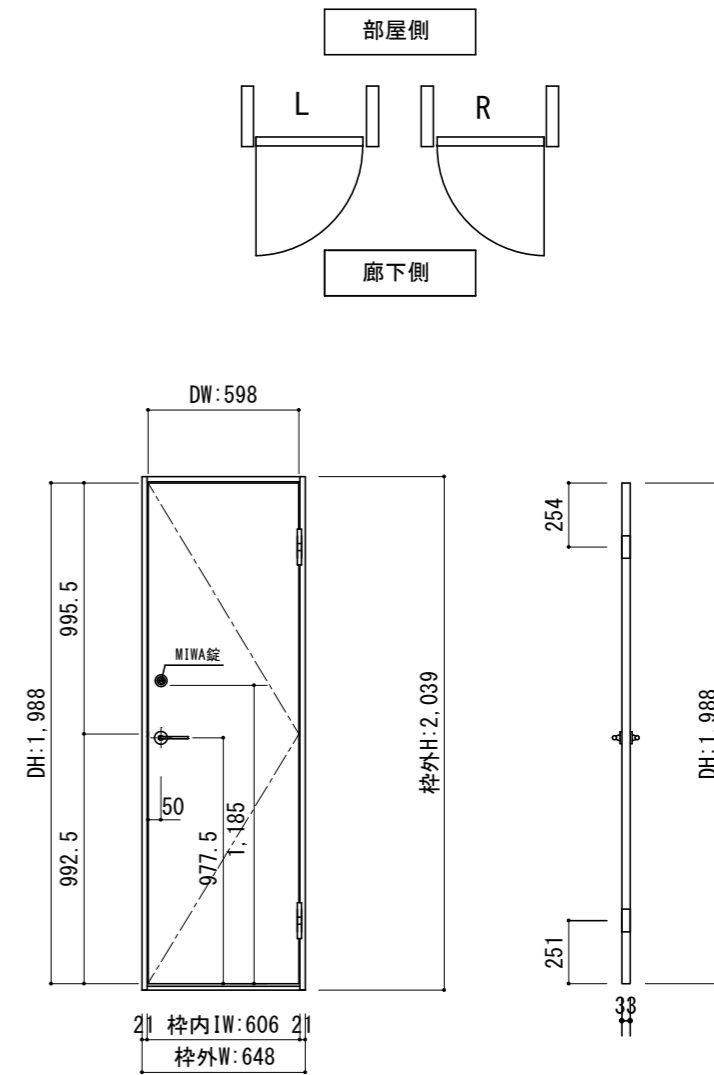


断面図



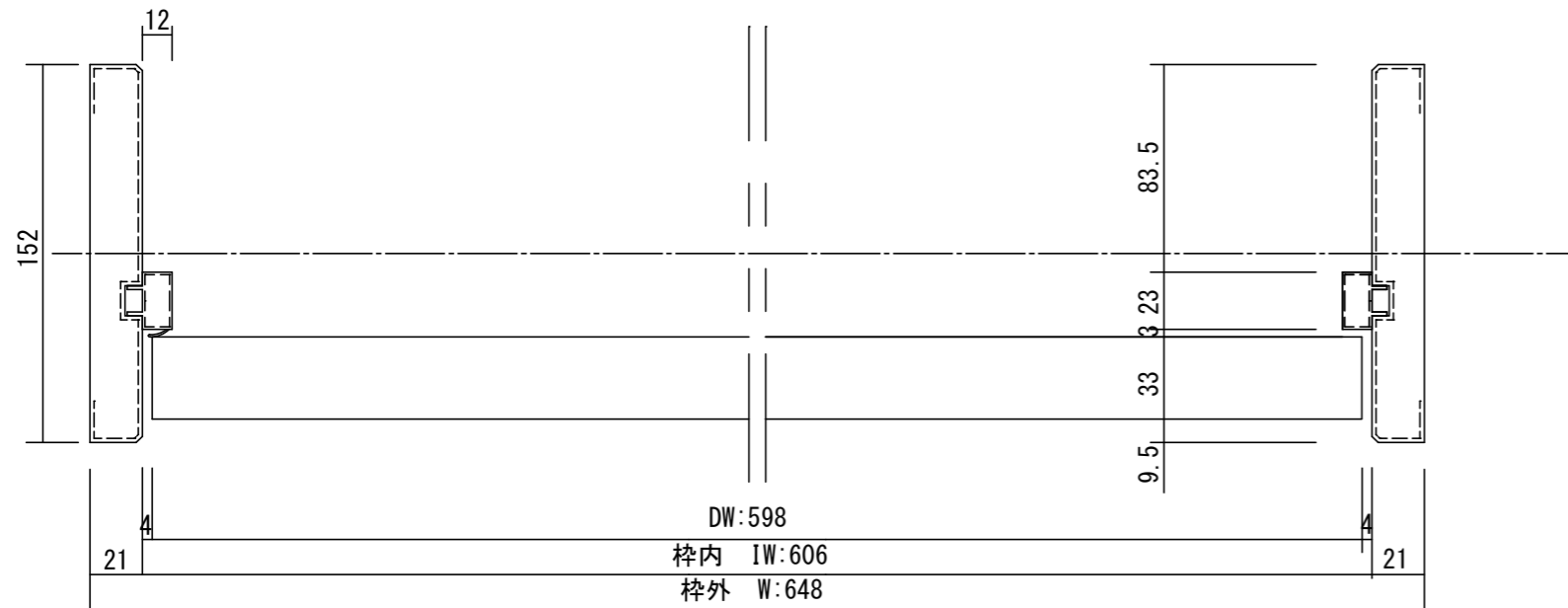
*縦枠はH:2,043mmで納品されますので、現場の納め方により枠外H寸法が異なります。施工説明書をご確認のうえ、現場にてカットして施工をお願いします。

正面図



製品仕様欄

名称 / Title		片開きドア
扉	品番	P1KFPD11□□
	デザイン	FP
	表面材	MDF/強化紙貼り
	付属部材	丁番受け
ハンドル	品番	HLK001CG
枠	品番	P1KF5E11□□ (R/L)
		MDF/オレフィンシート
		羽根丁番・ラッチ受け・他
杓摺	品番	SSK951
錠	品番	TKDS-□



開口記号	備考	建具幅 DW	内法 IW	枠外 W	建具高 DH	内法 IH	枠外高 H
		598	606	648	1,988	2,003	2,039



第 1 版		改定履歴 / History			承認	検図	作成	縮尺 / Scale	件名 / Subject	
制定日	2021.06.04							断面図	正面図	図番 / No.
改定日								1/3	1/30	種別 / Drawing
										承認図