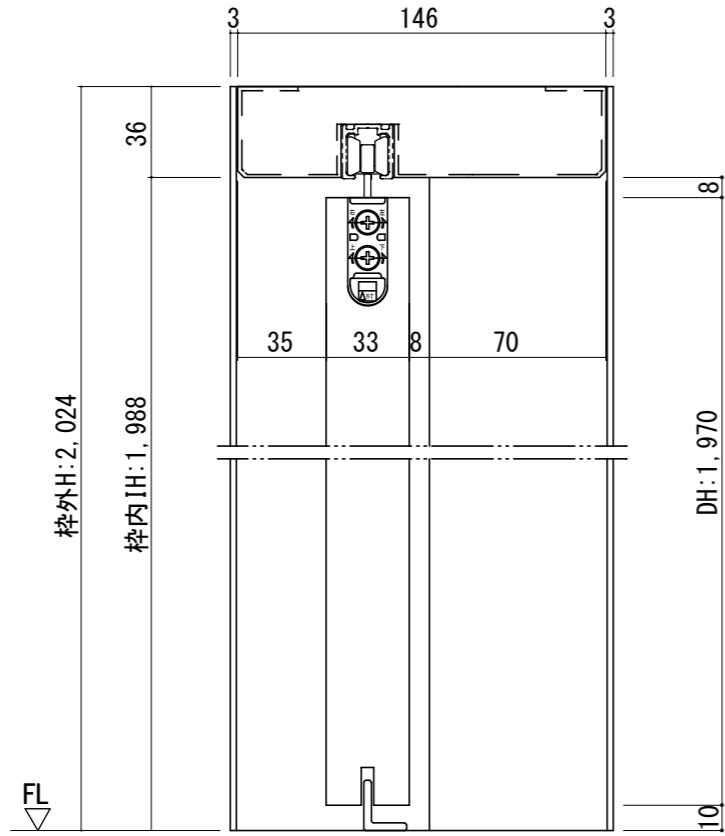
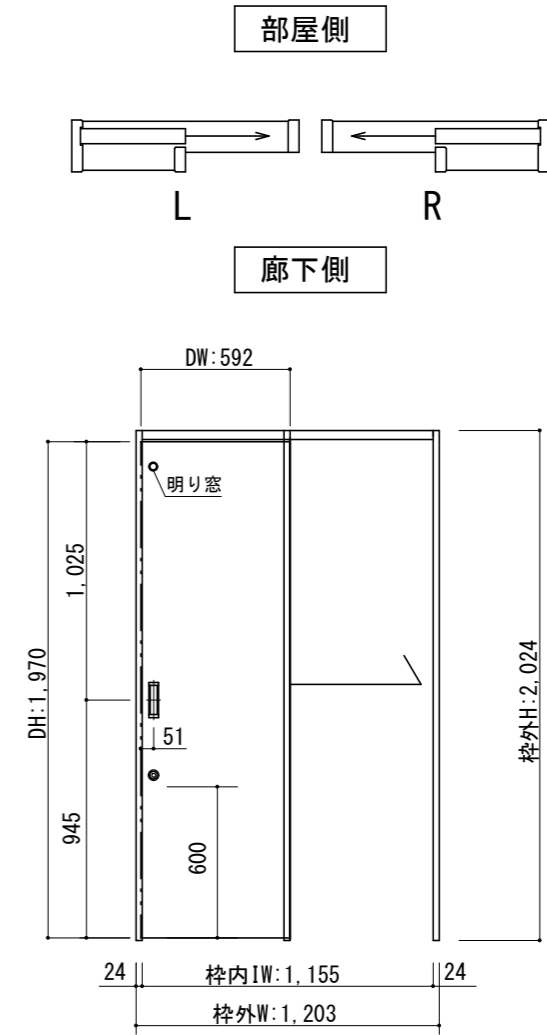


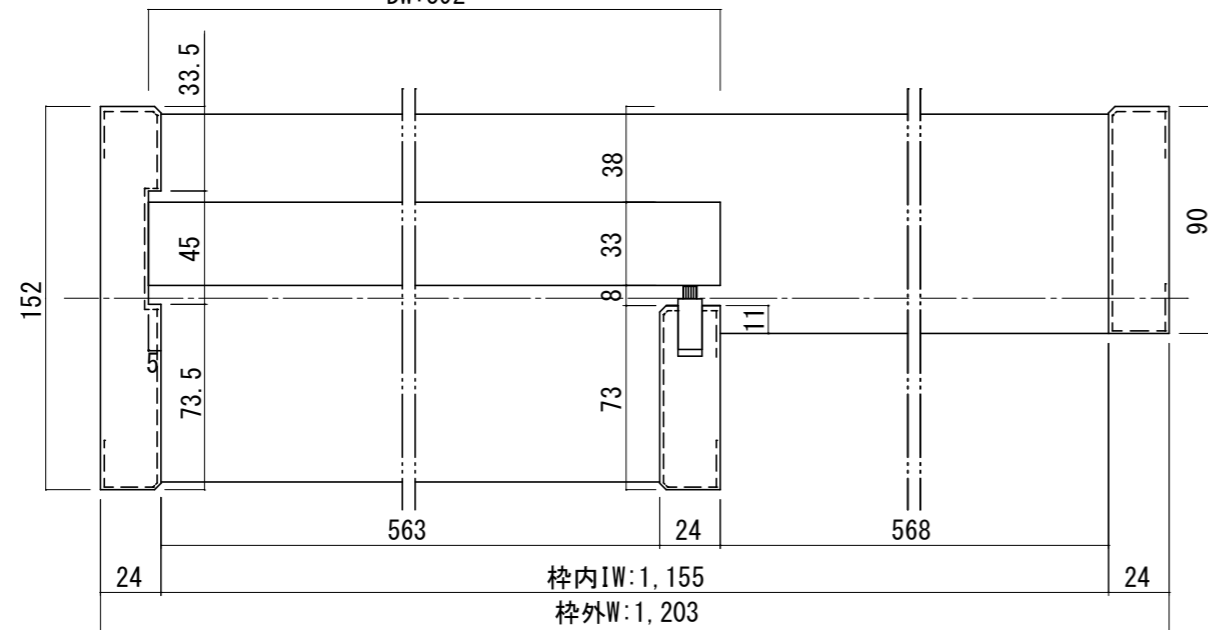
断面図



正面図



DW: 592



製品仕様欄

名称 / Title	上吊り片引き戸	
扉	品番	P1RF5F11□□
	デザイン	FT
	表面材	MDF/強化紙貼り
	付属部材	引き手 (HHK001) ・ 上部ローラー
枠	品番	P1RF5F11□□ (R/L)
		MDF/オレフィンシート
		ソフトクローズ・他
鎌錠	品番	TKFS-□

開口記号	備 考	建具幅 DW	内法 IW	枠外 W	建具高 DH	内法 IH	枠外高 H
		592	1,155	1,203	1,970	1,988	2,024



第 1 版	
制定日	2021. 07. 05
改定日	

改定履歴 / History	
----------------	--

承認	検 図	作 成
----	-----	-----

縮 尺 / Scale	1/3
-------------	-----

件 名 / Subject	図 番 / No.
	種 別 / Drawing

承認図
