断面図

※垂れ防止の為必ず、
上枠部に強度のある
下地材を入れて下さい

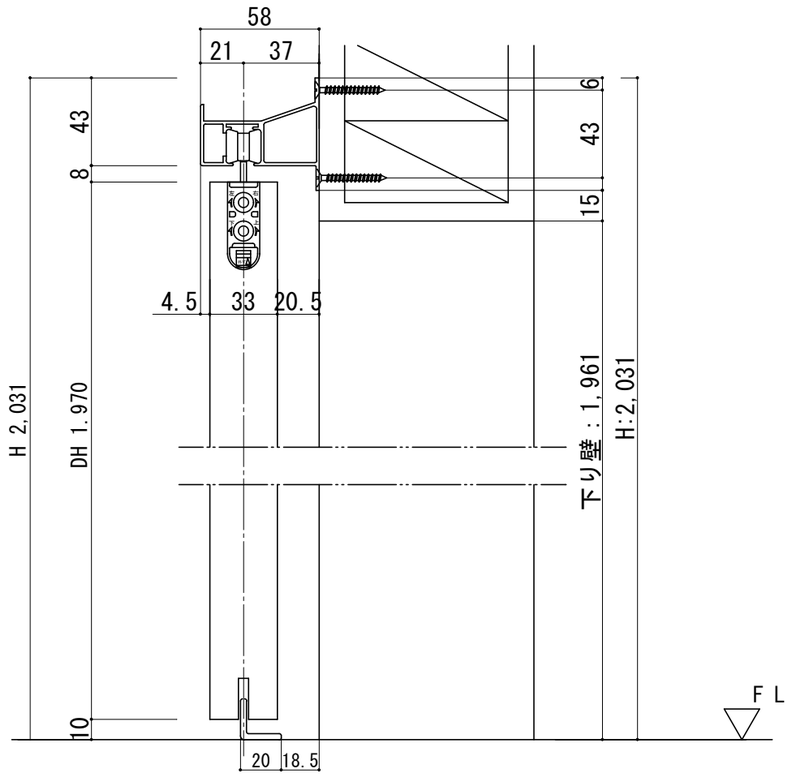

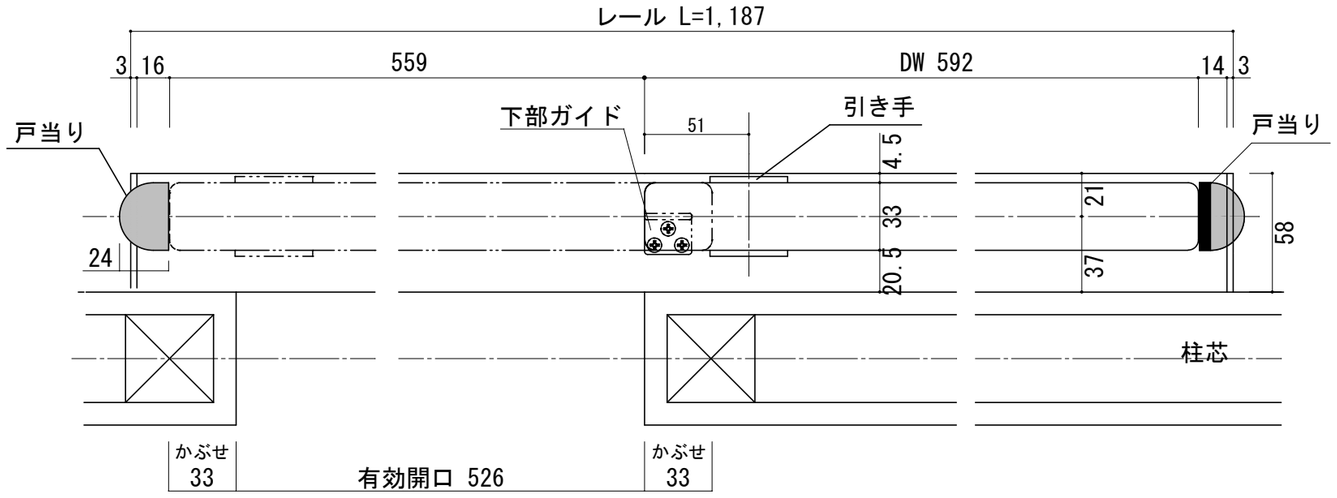

開口記号	備　　考	建具幅 D W	内法 I W	枠外 W	建具高 D H	内法 I H	枠外高 H
		592	—	1,187	1,970	1,988	2,031

扉取付側

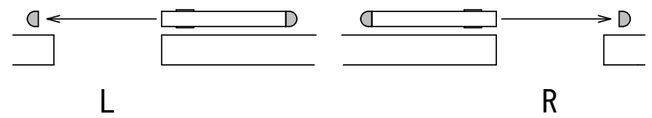

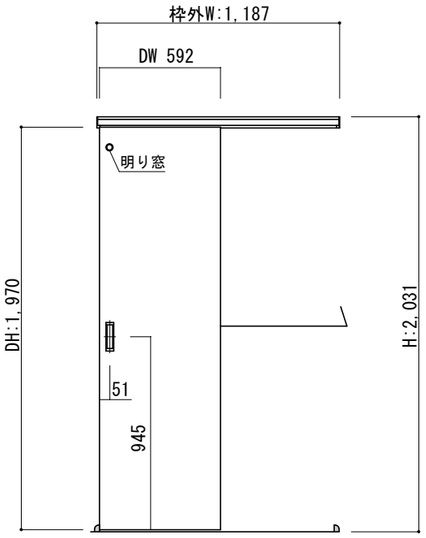

製品仕様欄

名称 / Title		アウトセット(出隅)　上吊り片引き戸
扉	品番	P1RFTN11□□
	デザイン	FT
	表面材	MDF/強化紙
	付属部材	引き手(HHK001)・上吊りカップ
レール	品番	P1RASN11SL
		MDF/オレフィンシート
		ソフトクローズ・他

HW+
HI TECHWOOD PLUS

第 1 版		改 定 履 歴 / History	承 認	検 図	作 成	縮 尺 / Scale		件 名 / Subject	
制定日	2021.08.16					断面図	正面図	図 番 / No.	
改定日						1/3	1/30	種 別 / Drawing	承認図