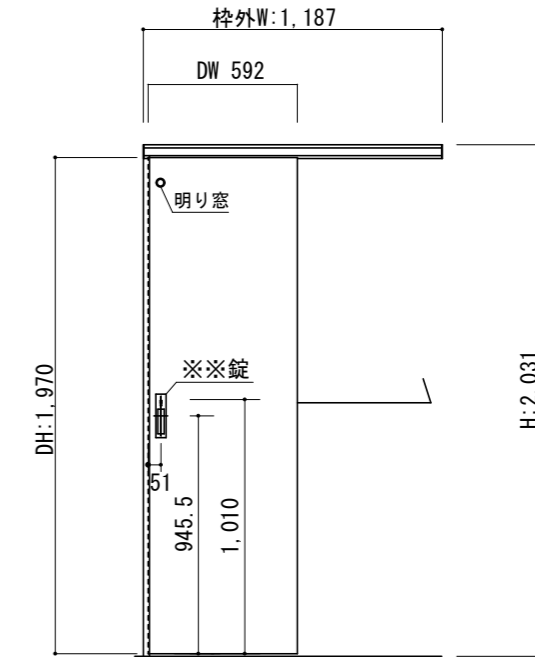
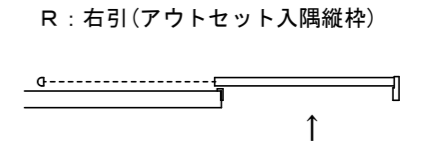
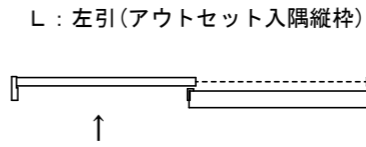
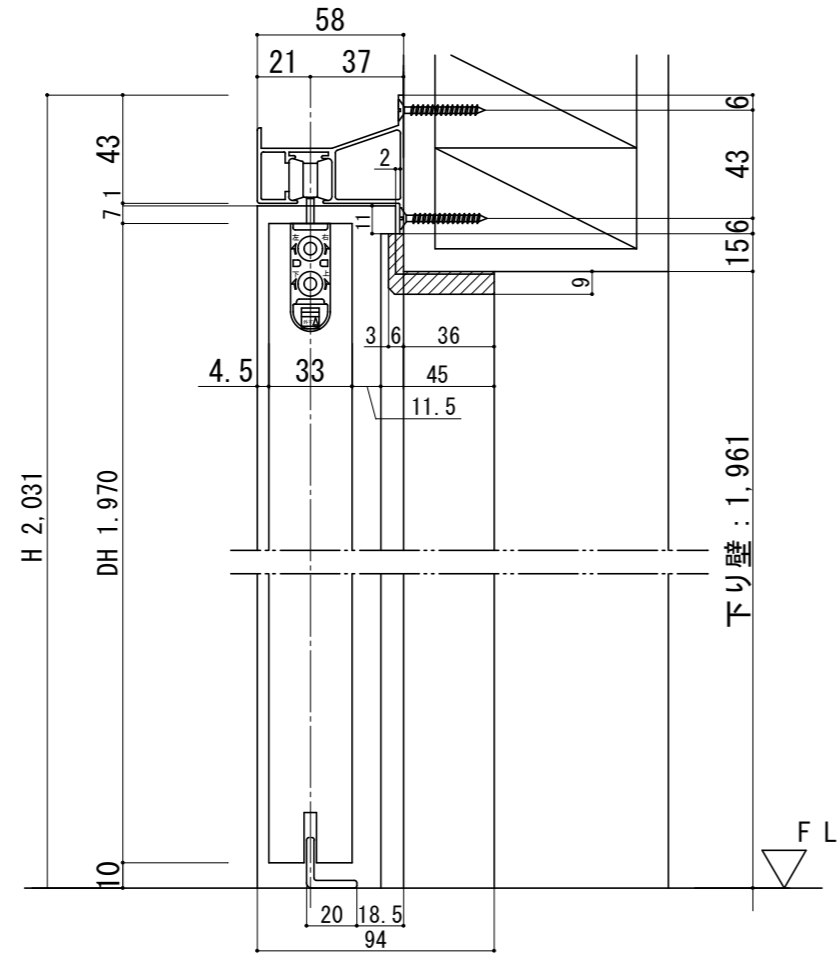
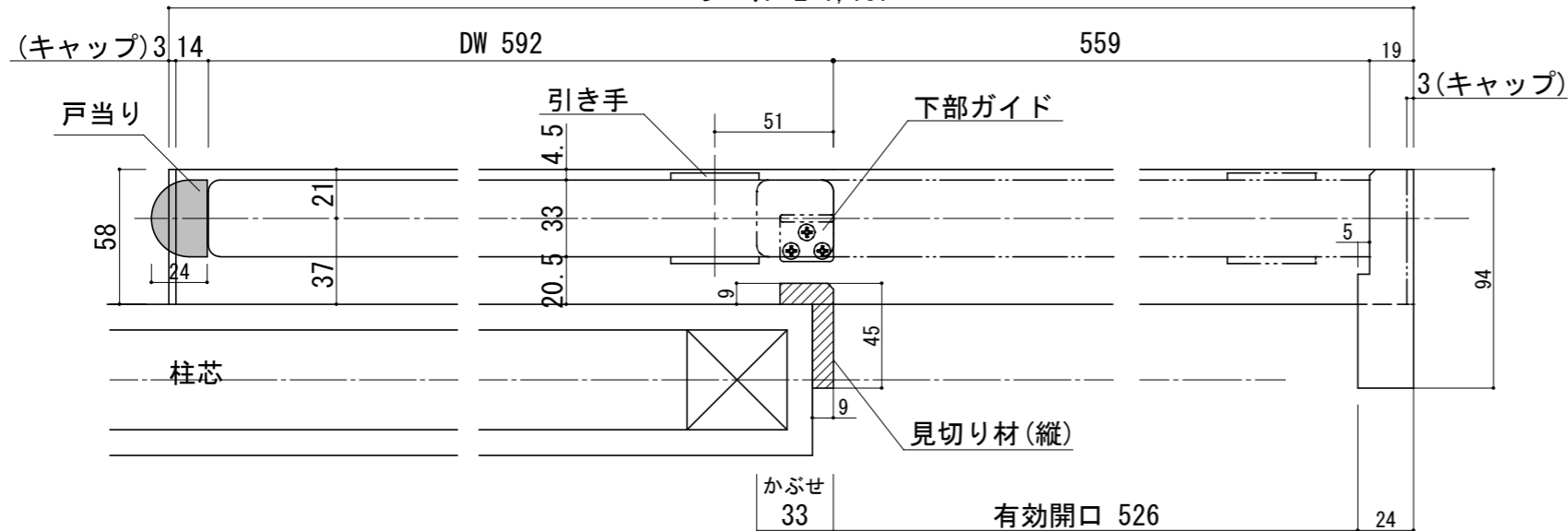


断面図

※垂れ防止の為必ず、  
上枠部に強度のある  
下地材を入れて下さい



レール L=1,187



開口記号	備 考	建具幅 D W	内法 I W	枠外 W	建具高 D H	内法 I H	枠外高 H
		592	-	1,187	1,970	1,988	2,031

製品仕様欄

名称 / Title	アウトセット(入隅) 上吊り片引き戸	
扉	品番	PIRFT□11□
	デザイン	FT
	表面材	MDF/強化紙
	付属部材	引き手(HJ1□S)・上吊りカップ
縦 枠	品番	P1RT9A11□(R/L)
		MDF/オレフィンシート
		ソフトクローズ・他
レール	品番	P1RASN11SL
見切り材	品番	VO-S□
		MDF/オレフィンシート



第 1 版

改 定 履 歴 / History

承 認

検 図

作 成

縮 尺 / Scale

件 名 / Subject

制定日 2021.08.16

改定日

断面図

1/3

正面図

1/30

図 番 / No.

種 別 / Drawing

承認図