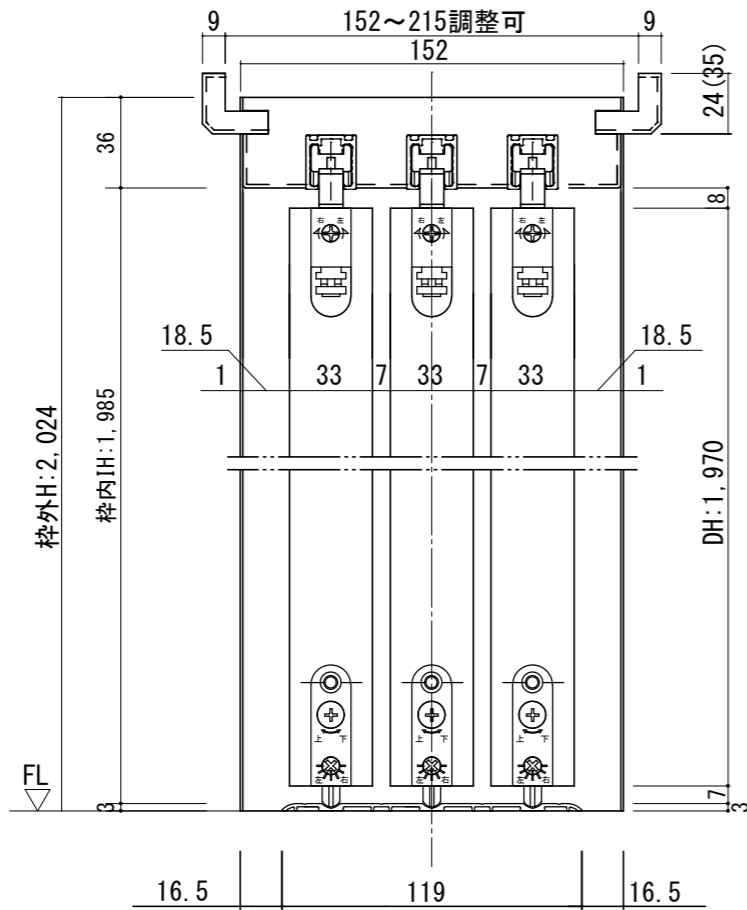
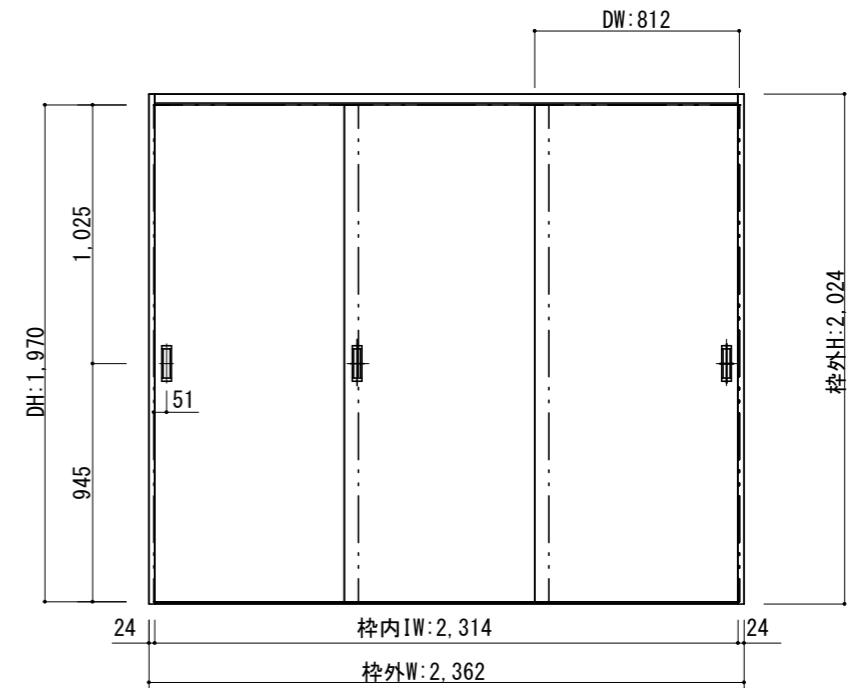


断面図



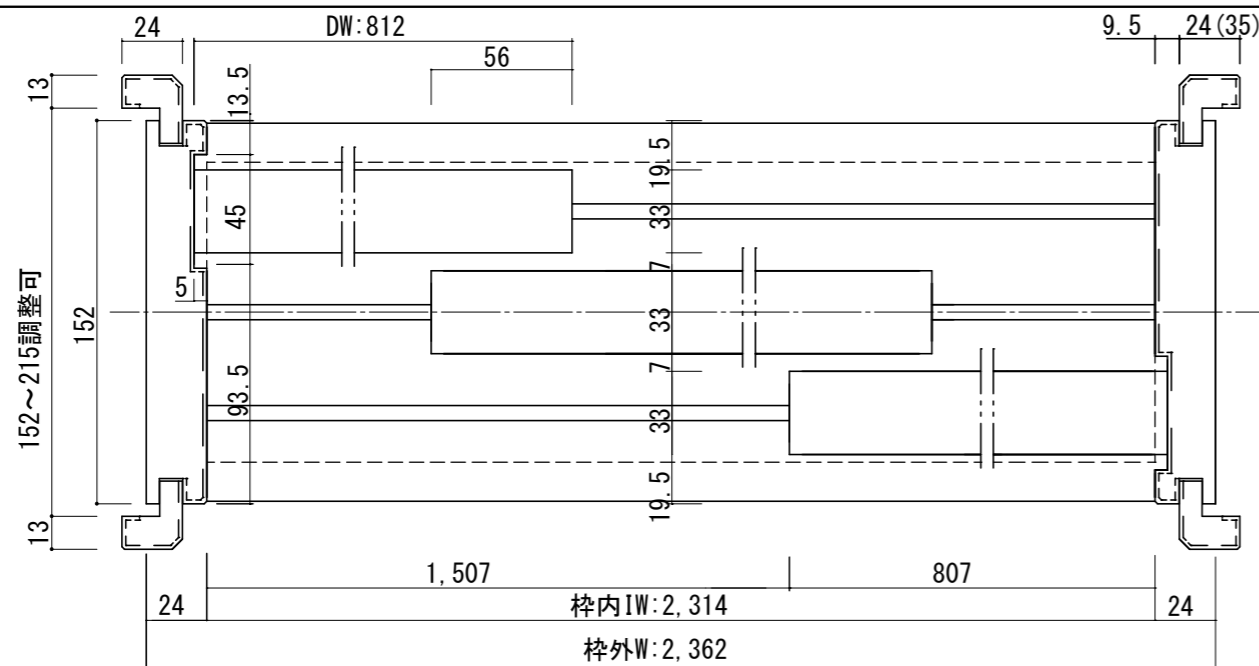
※(35)は2×4の場合です

正面図



製品仕様欄

名称 / Title		3本引き戸
扉	品番	P1HFPN31□
	デザイン	FP
	表面材	MDF/強化紙貼り
	付属部材	引き手(HHK001)・調整戸車
枠	品番	P1TCGN11□
		MDF/オレフィンシート
		ソフトクローズ・他
敷居	品番	ALT001
	付属部材	アルミ直付けレール用スペーサー



開口記号	備 考	建具幅 D W	内法 I W	枠外 W	建具高 D H	内法 I H	枠外高 H
		812	2,314	2,362	1,970	1,985	2,024



第 1 版		改 定 履 歴 / History			承 認	検 図	作 成	縮 尺 / Scale	件 名 / Subject
制定日	2021.07.01							断面図	正 面 図
改定日								1/3	1/30
								図 番 / No.	
								種 別 / Drawing	承認図