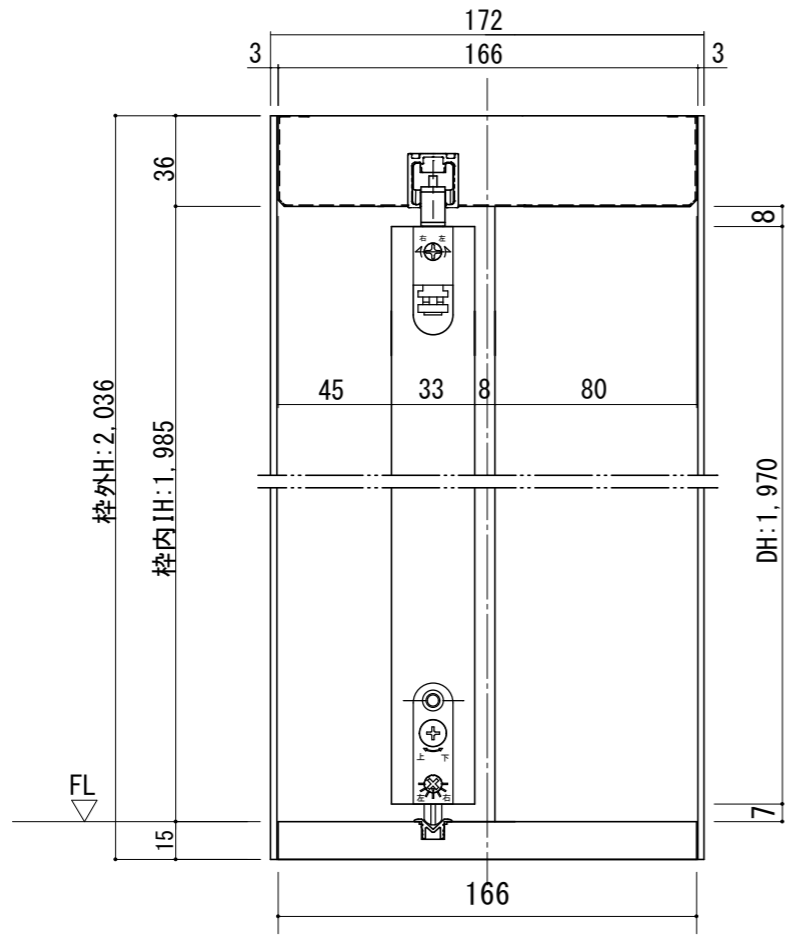
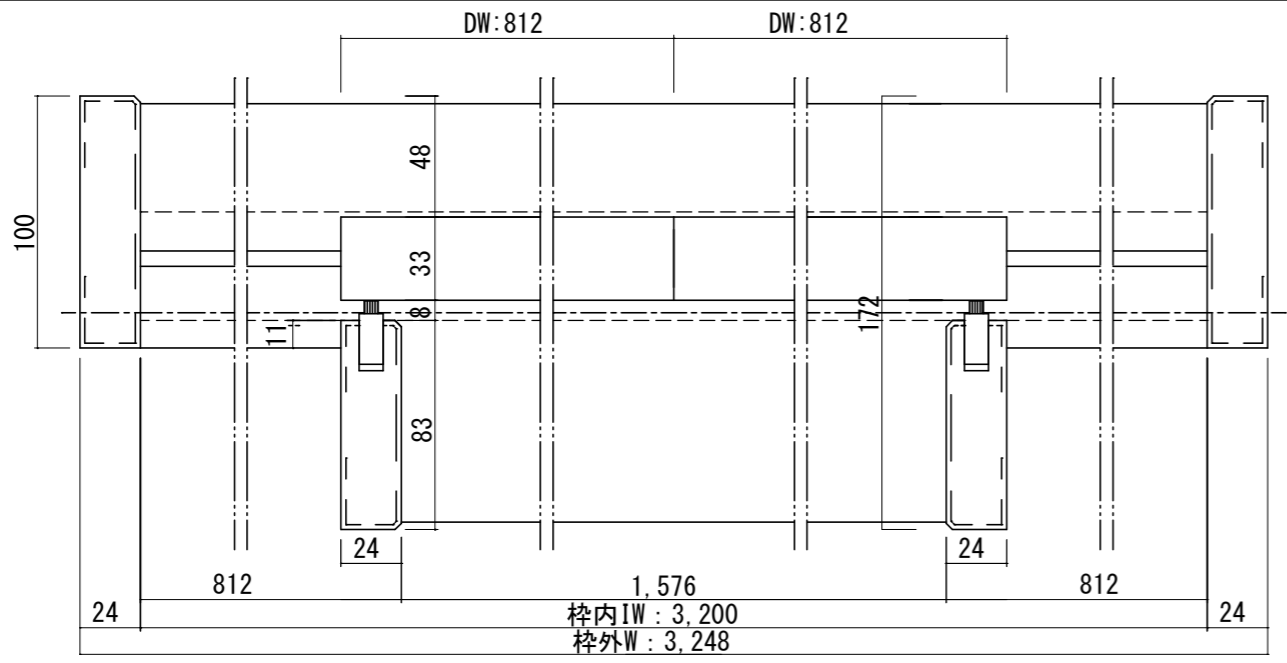
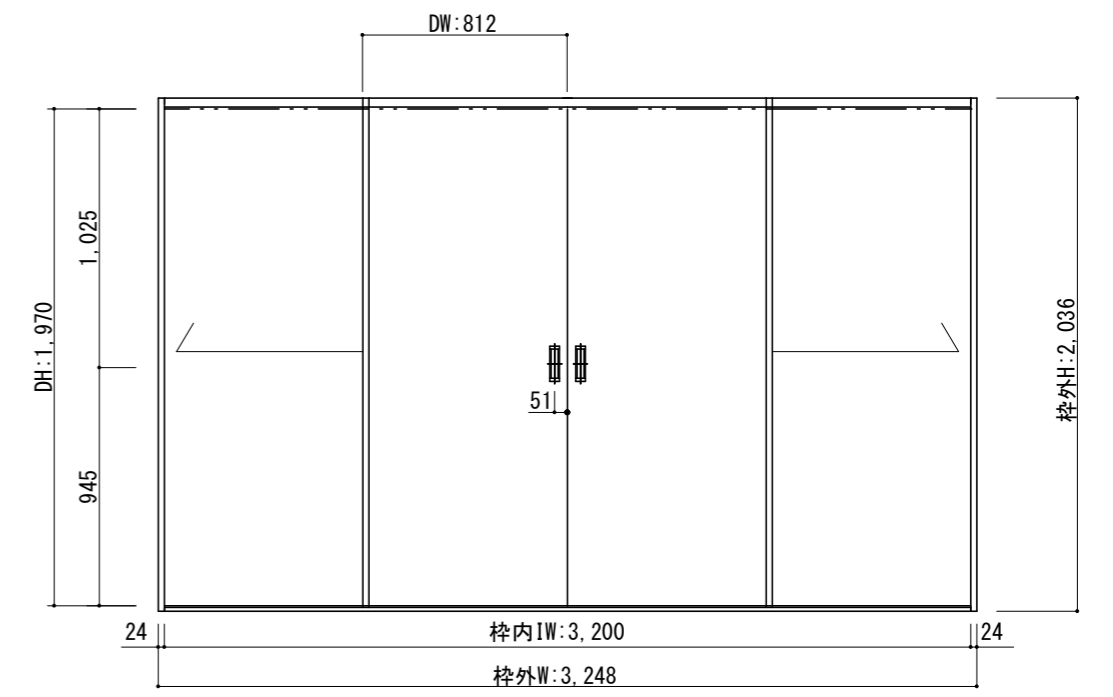


断面図



正面図



製品仕様欄

| 名称 / Title | | 引き分け戸 |
|------------|------|------------------|
| 扉 | 品番 | P1HFPN31□□ |
| | デザイン | FP |
| | 表面材 | MDF/強化紙貼り |
| | 付属部材 | 引き手(HHK001)・調整戸車 |
| 枠 | 品番 | P1WF7N12□□ |
| | | MDF/オレフィンシート |
| | | ソフトクローズ・他 |
| 敷居 | 品番 | SSW171□ |
| | 付属部材 | アルミVレール |

| 開口記号 | 備 考 | 建具幅 D W | 内法 I W | 枠外 W | 建具高 D H | 内法 I H | 枠外高 H |
|------|-----|---------|--------|-------|---------|--------|-------|
| | | 812 | 3,200 | 3,248 | 1,970 | 1,985 | 2,036 |



| 第 1 版 | | 改 定 履 歴 / History | | | 承 認 | 検 図 | 作 成 | 縮 尺 / Scale | | 件 名 / Subject | |
|-------|------------|-------------------|--|--|-----|-----|-----|-------------|------|---------------|-----|
| 制定日 | 2021.06.23 | | | | | | | 断面図 | 正面図 | 図 番 / No. | |
| 改定日 | | | | | | | | 1/3 | 1/30 | 種 別 / Drawing | 承認図 |