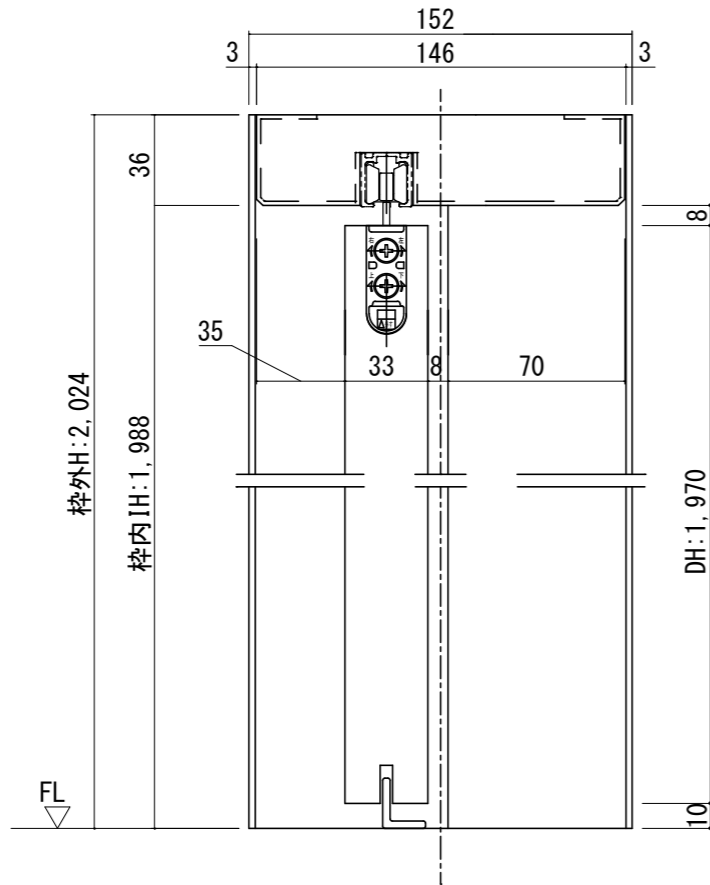
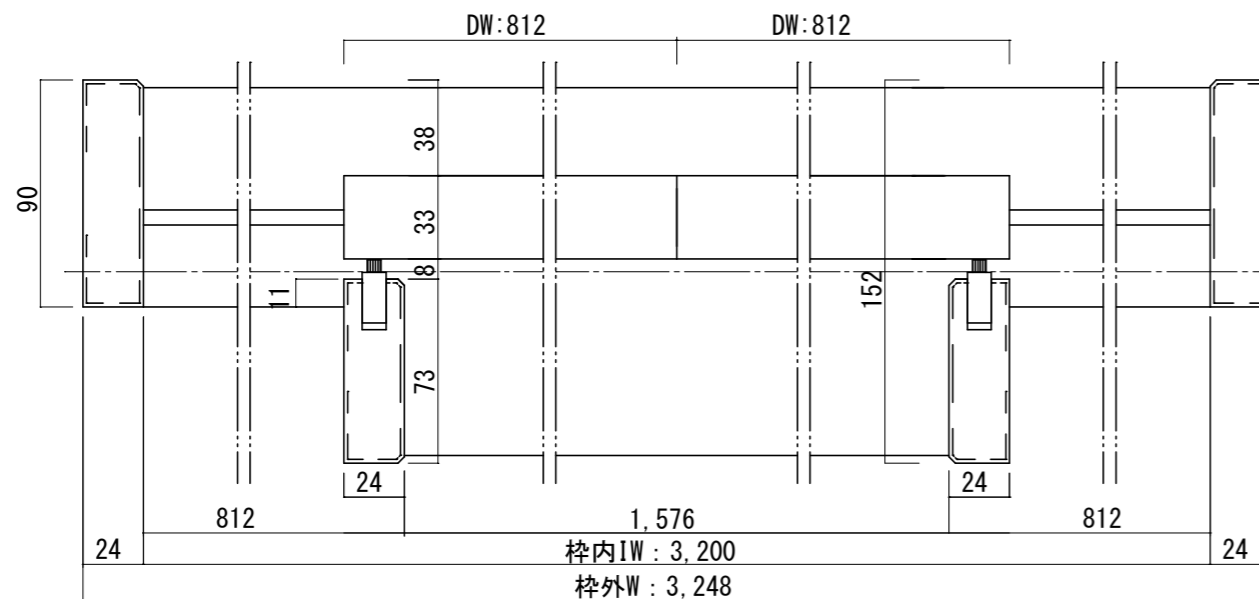
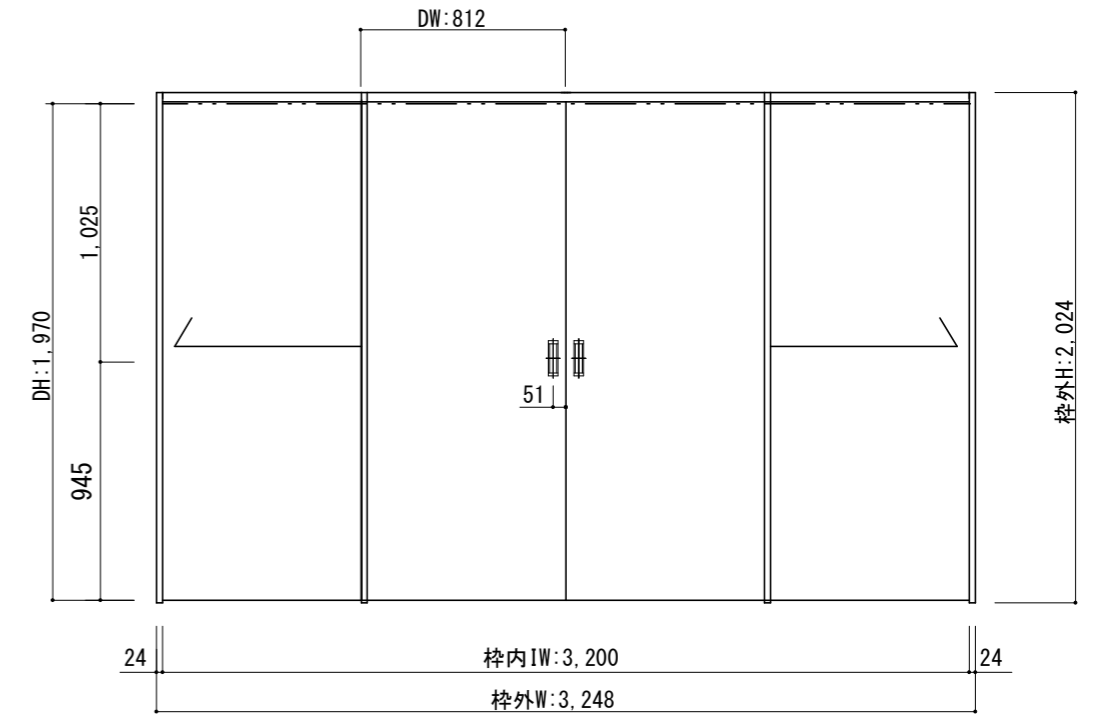


断面図



正面図



製品仕様欄

名称 / Title	上吊り引き分け戸	
扉	品番	P1XFPN31□
	デザイン	FP
	表面材	MDF/強化紙貼り
	付属部材	引き手 (HHK001)・調整戸車・上部カップ
枠	品番	P1XF5N11□
		MDF/オレフィンシート
		ソフトクローズ・他

開口記号	備 考	建具幅 DW	内法 IW	枠外 W	建具高 DH	内法 IH	枠外高 H
		812	3,200	3,248	1,970	1,988	2,024



第 1 版	改 定 履 歴 / History			承認	検 図	作 成	縮 尺 / Scale		件 名 / Subject				
	制定日	2021.07.05								断 面 図	正 面 図	図 番 / No.	
	改定日									1/3	1/30	種 別 / Drawing	承認図