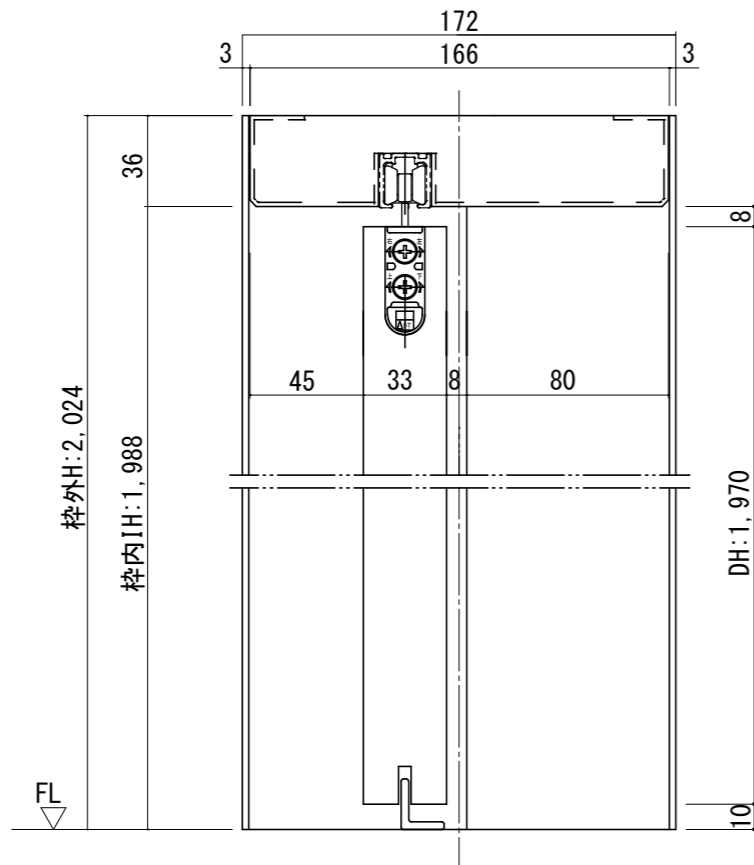
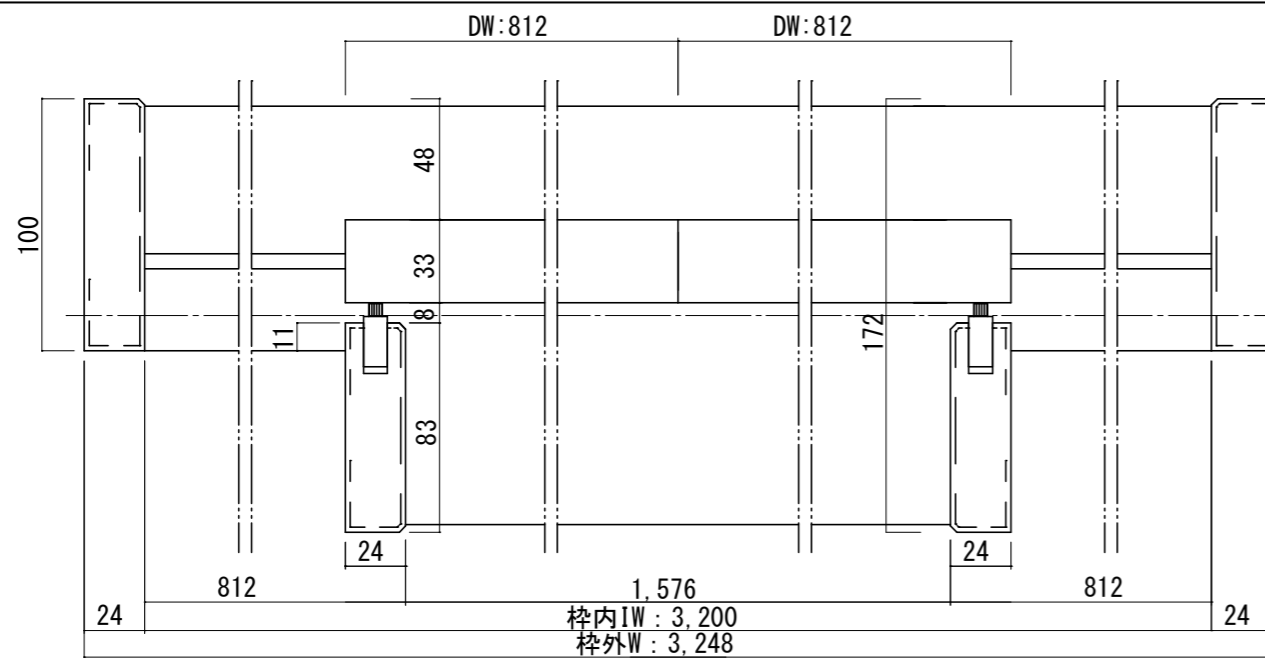
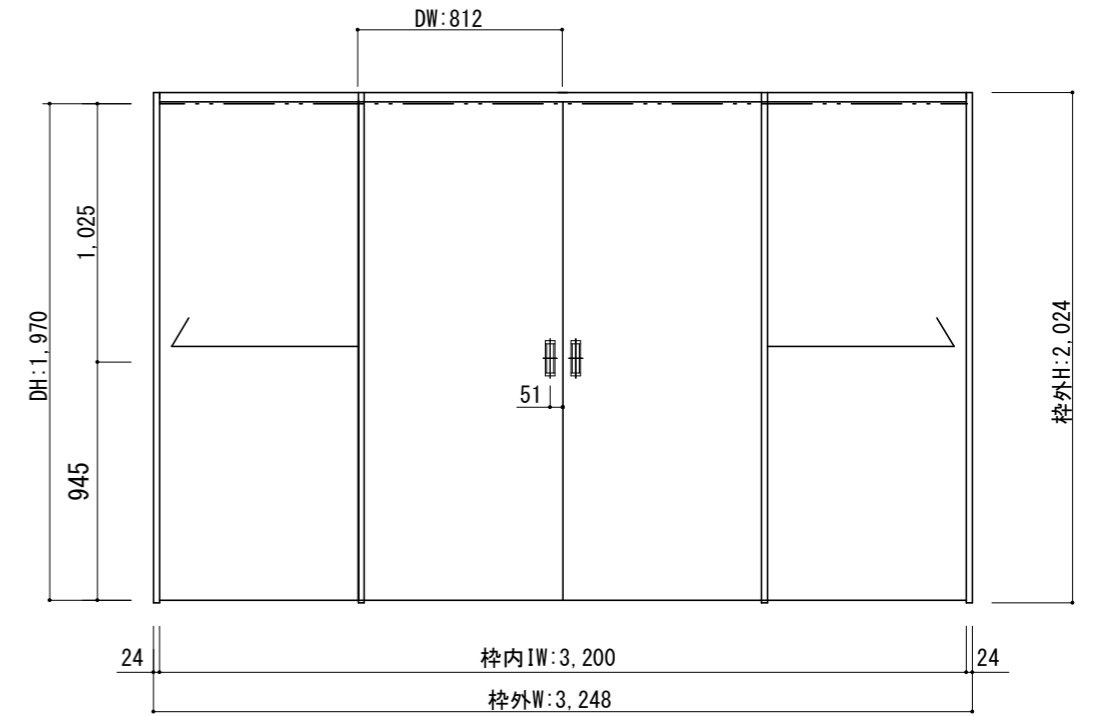


断面図



正面図



製品仕様欄

名称 / Title	上吊り引き分け戸	
扉	品番	P1XFPN31口
	デザイン	FP
	表面材	MDF/強化紙貼り
	付属部材	引き手 (HHK001)・調整戸車・上部カップ
枠	品番	P1XF7N11口
		MDF/オレフィンシート
		ソフトクローズ・他

開口記号	備 考	建具幅 DW	内法 IW	枠外 W	建具高 DH	内法 IH	枠外高 H
		812	3,200	3,248	1,970	1,988	2,024



第 1 版		改 定 履 歴 / History			承 認	検 図	作 成	縮 尺 / Scale	件 名 / Subject
制定日	2021.07.05							断面図	正 面 図
改定日								1/3	1/30
								図 番 / No.	
								種 別 / Drawing	承認図