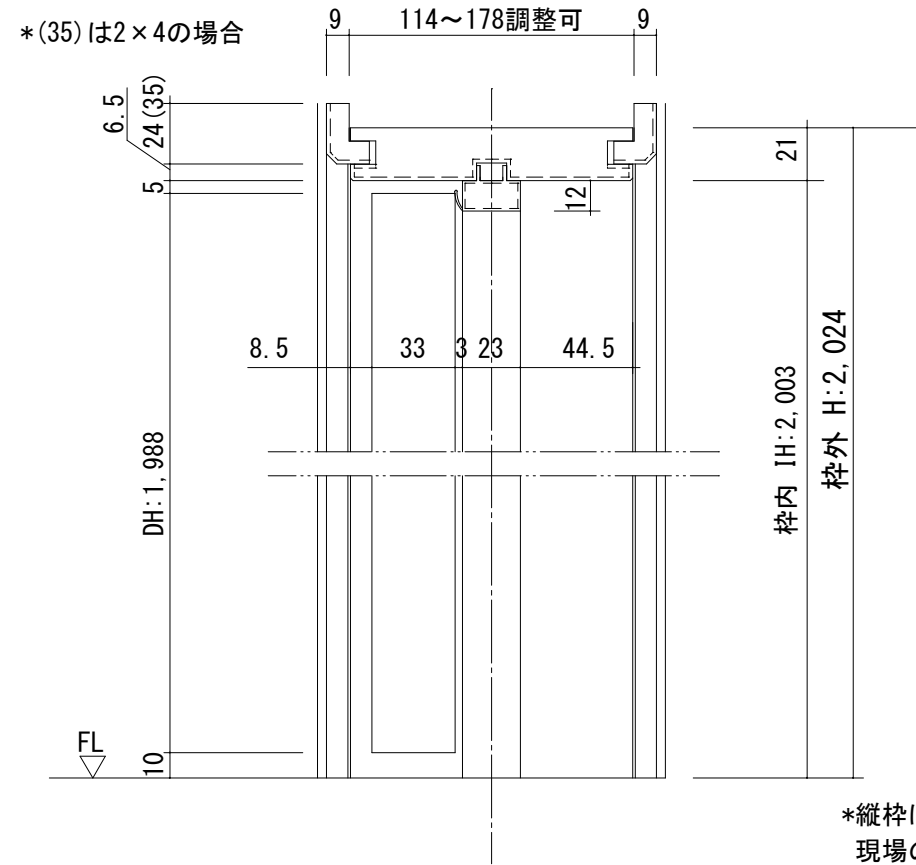
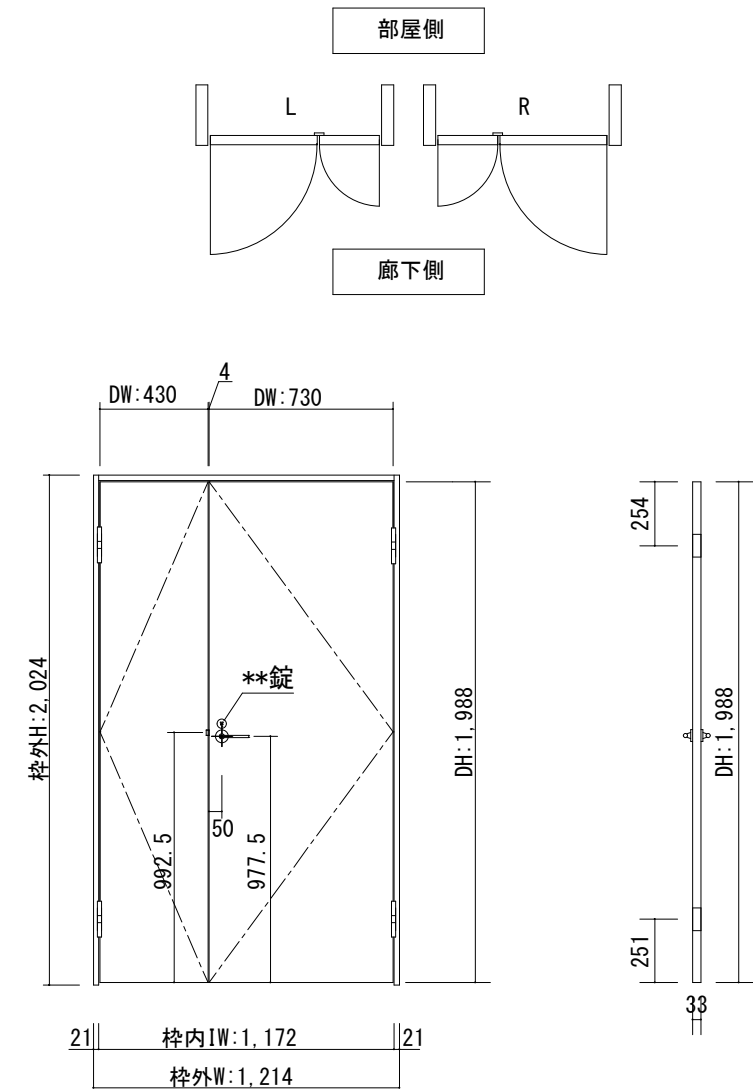


断面図



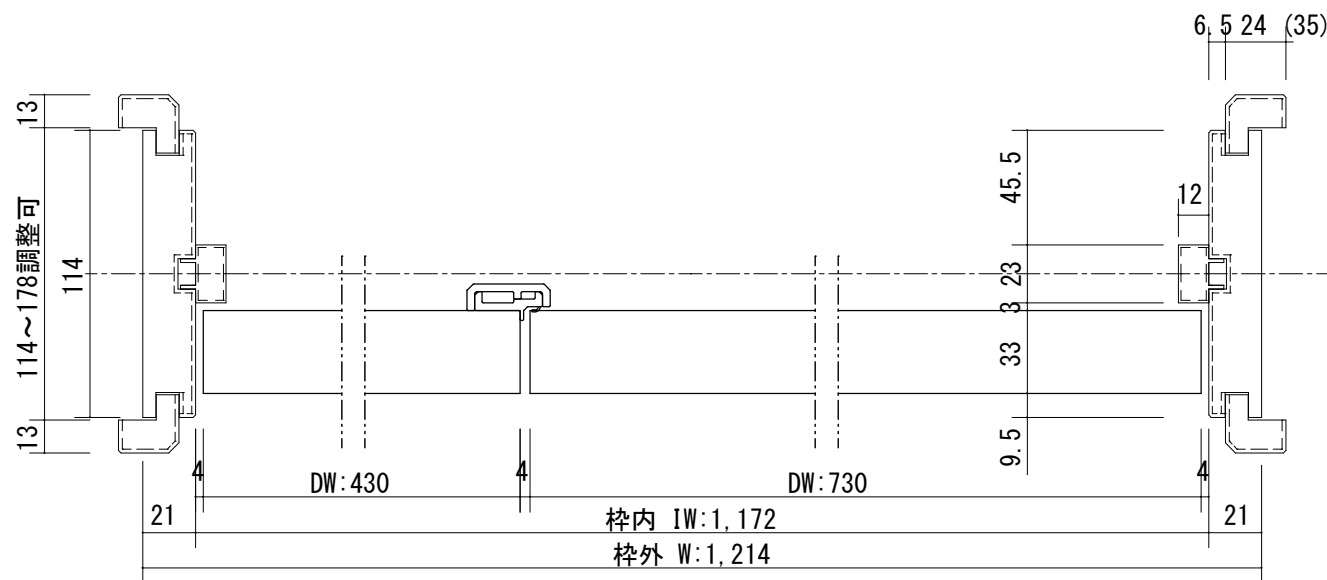
*縦枠はH:2,043mmで納品されますので、現場の納め方により枠外H寸法が異なります。施工説明書をご確認のうえ、現場にてカットして施工をお願いします。

正面図



製品仕様欄

名称 / Title	親子ドア	
扉	品番/親ドア	P1KFPA41□□
	品番/子ドア	P1KFPK91□□(R/L)
	デザイン	フラット
	表面材	MDF/強化紙貼り
ハンドル	品番	HL□001CG
枠	品番	P1YCGN11□□
		MDF/オレフィンシート
		羽根丁番・他
付属部材		丁番受け



* (35) は2×4の場合

開口記号	備 考	建具幅 D W	内法 I W	枠外 W	建具高 D H	内法 I H	枠外高 H
		730・430	1,172	1,214	1,988	2,003	2,024



第 1 版	改 定 履 歴 / History			承認	検 図	作 成	縮 尺 / Scale		件 名 / Subject		
	制定日	2021.06.23					断面図	正面図	図 番 / No.		承認図
	改定日						1/3	1/30	種 別 / Drawing		