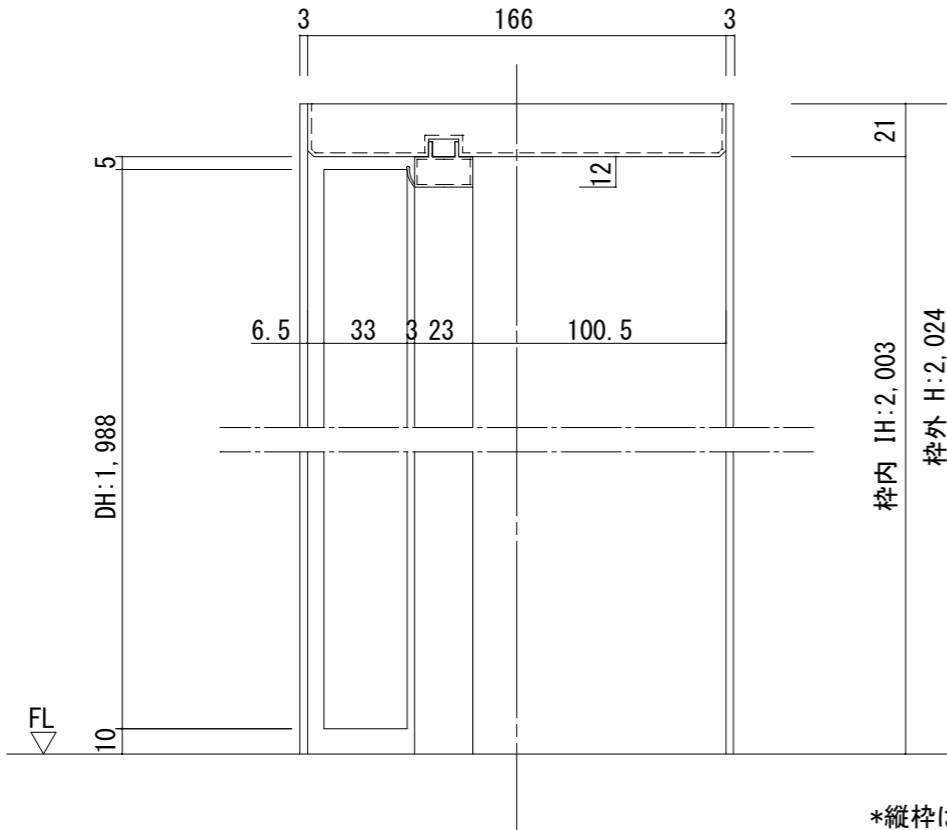
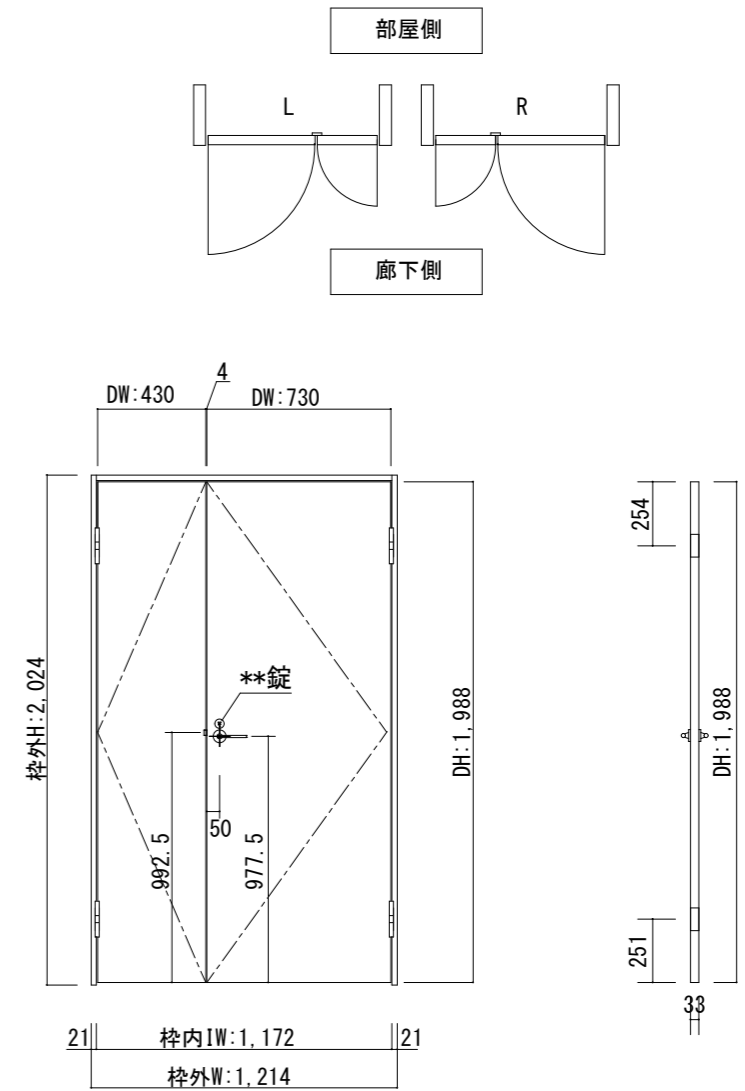


断面図



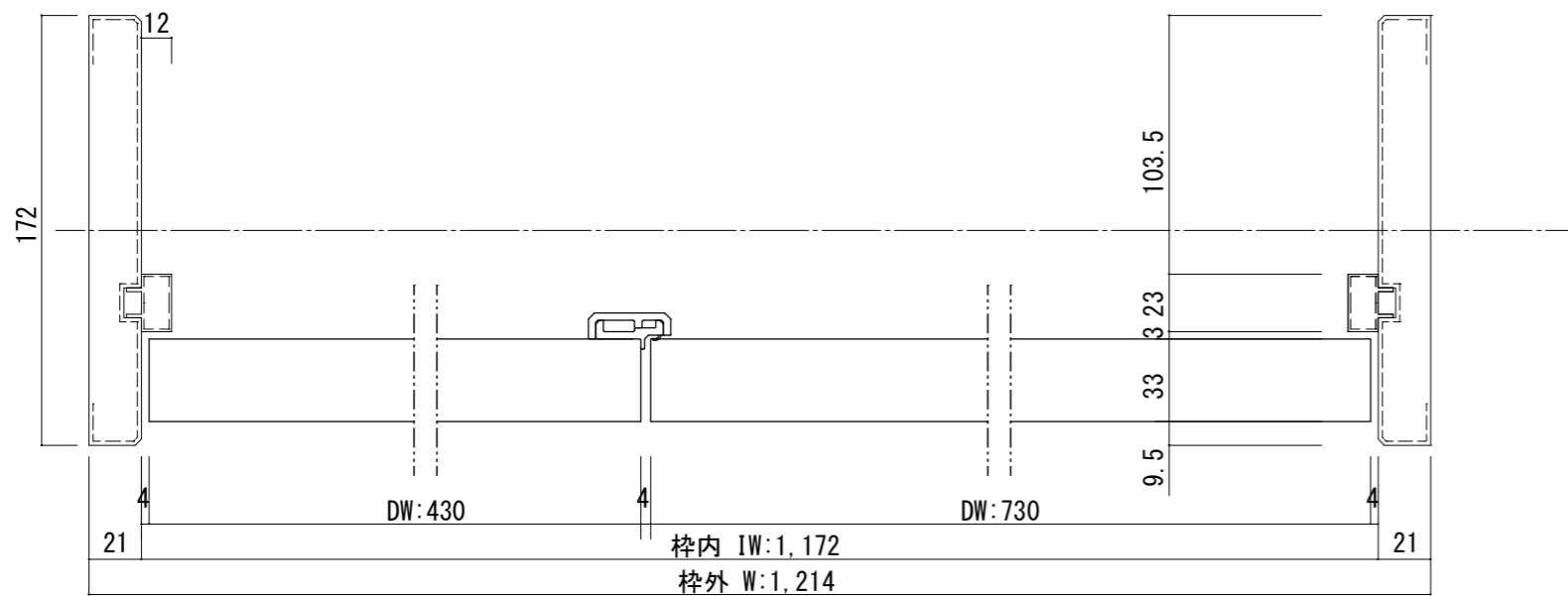
*縦枠はH:2,043mmで納品されますので、
現場の納め方により枠外H寸法が異なります。
施工説明書をご確認のうえ、現場にて
カットして施工をお願いします。

正面図



製品仕様欄

名称 / Title	親子ドア	
扉	品番/親ドア	P1KFPA41□□
	品番/子ドア	P1KFPA91□□ (R/L)
	デザイン	FP
	表面材	MDF/強化紙貼り
ハンドル	品番	HL□001CG
枠	品番	P1YF7N11□□
		MDF/オレフィンシート
		羽根丁番・他
	付属部材	丁番受け



開口記号	備考	建具幅 DW	内法 IW	枠外 W	建具高 DH	内法 IH	枠外高 H
		730・430	1,172	1,214	1,988	2,003	2,024



第 1 版		改定履歴 / History			承認	検図	作成	縮尺 / Scale	件名 / Subject	
制定日	2021.06.10							断面図	正面図	図番 / No.
改定日							1/3	1/30		種別 / Drawing 承認図