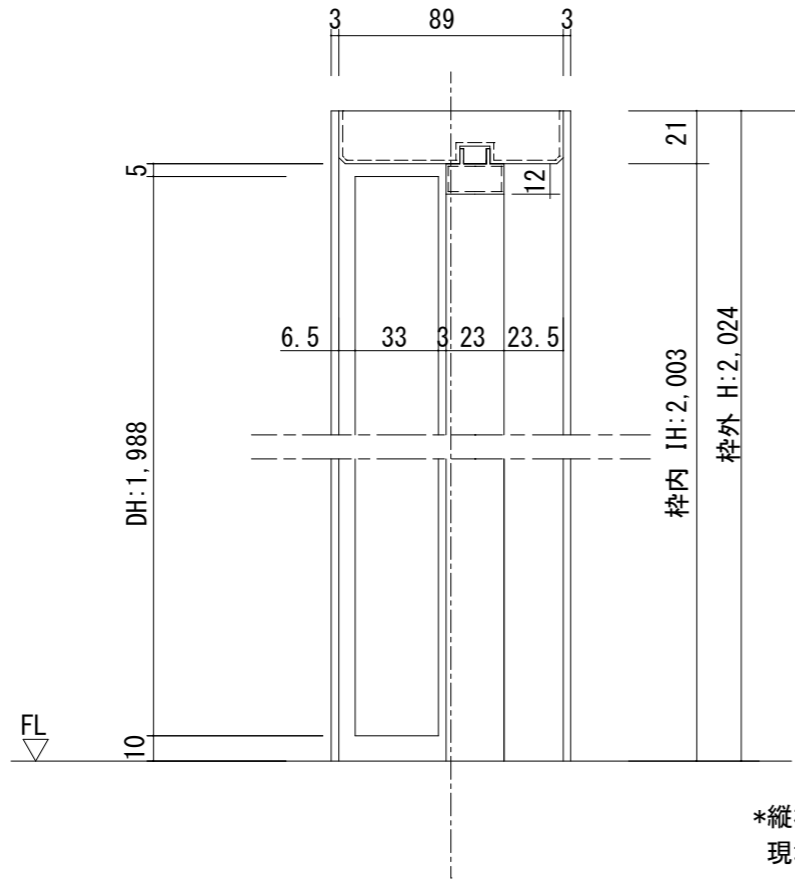
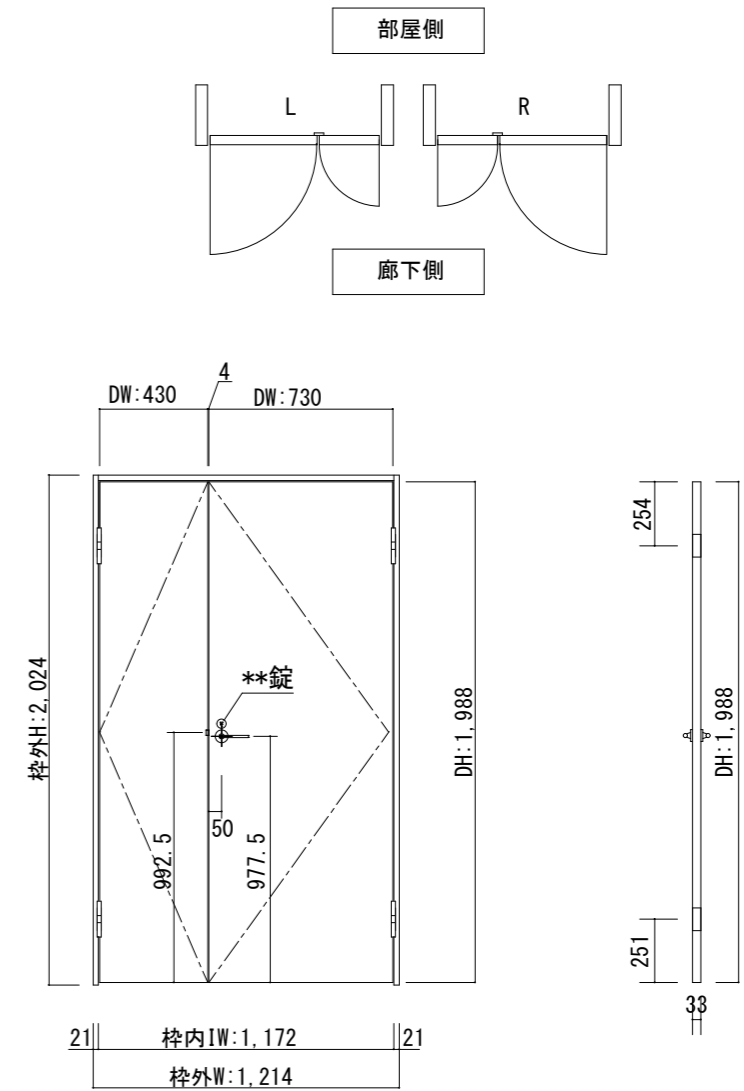


断面図



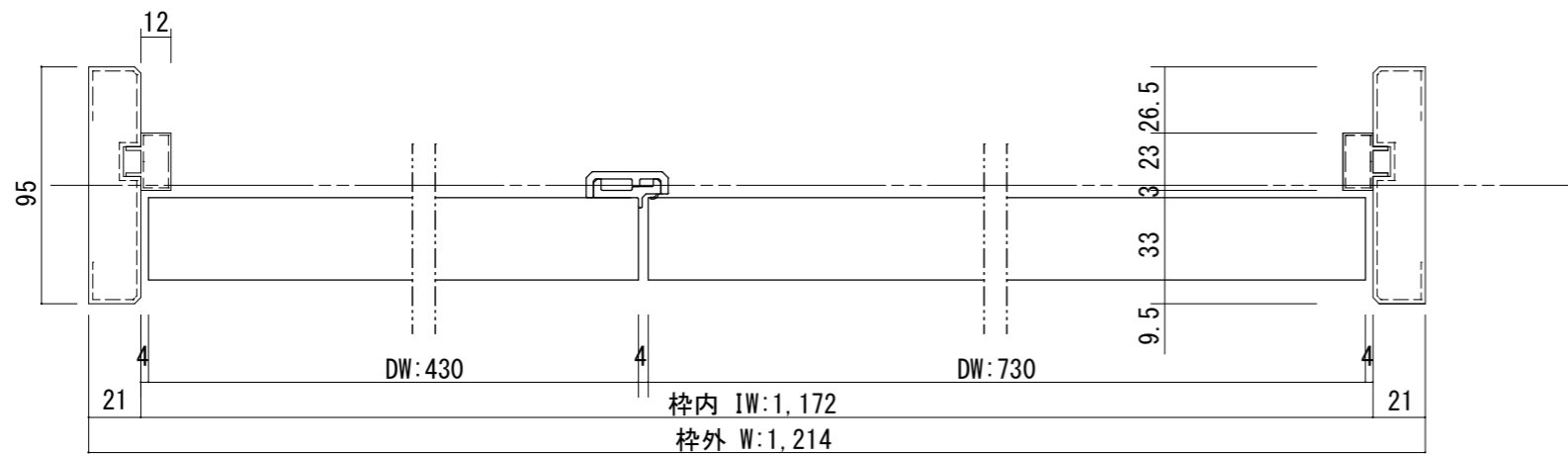
*縦枠はH:2,043mmで納品されますので、現場の納め方により枠外H寸法が異なります。施工説明書をご確認のうえ、現場にてカットして施工をお願いします。

正面図



製品仕様欄

名称 / Title	親子ドア	
扉	品番/親ドア	P1KFPA41□□
	品番/子ドア	P1KFPA91□□ (R/L)
	デザイン	FP
	表面材	MDF/強化紙貼り
ハンドル	品番	HL□001CG
枠	品番	P1YF9N11□□
		MDF/オレフィンシート
		羽根丁番・他
付属部材		丁番受け



開口記号	備 考	建具幅 D W	内法 I W	枠外 W	建具高 D H	内法 I H	枠外高 H
		730・430	1,172	1,214	1,988	2,003	2,024



第 1 版		改 定 履 歴 / History			承 認	検 図	作 成	縮 尺 / Scale	件 名 / Subject
制定日	2021.06.10							断面図	正 面 図
改定日								1/3	1/30
								図 番 / No.	
								種 別 / Drawing	承認図