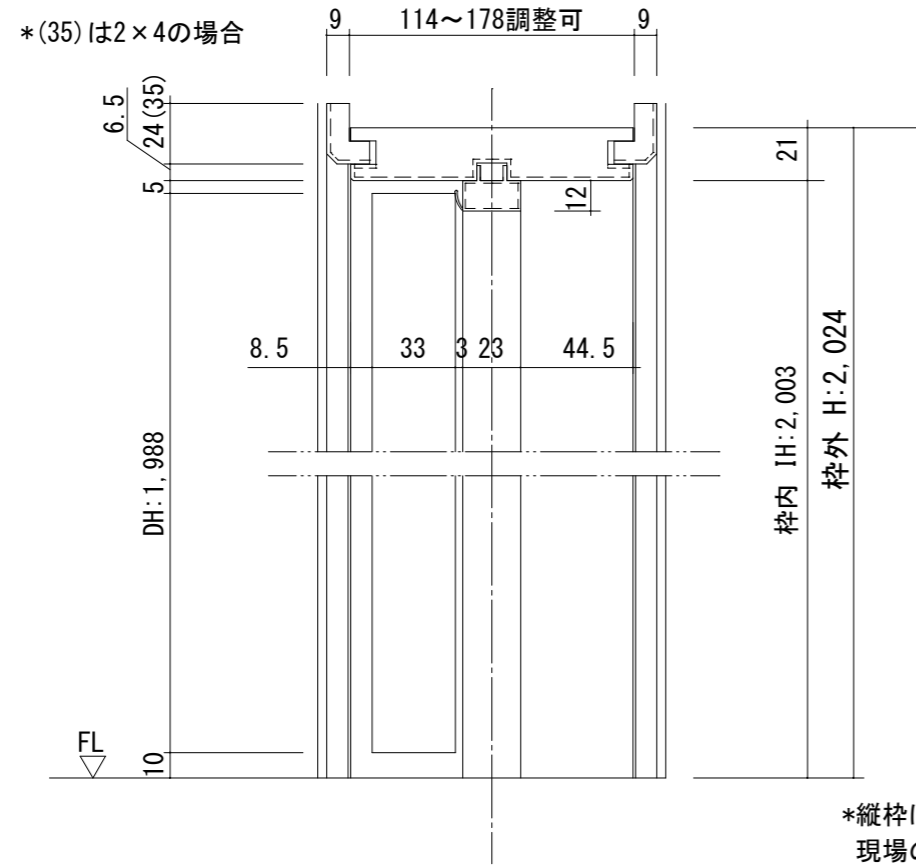
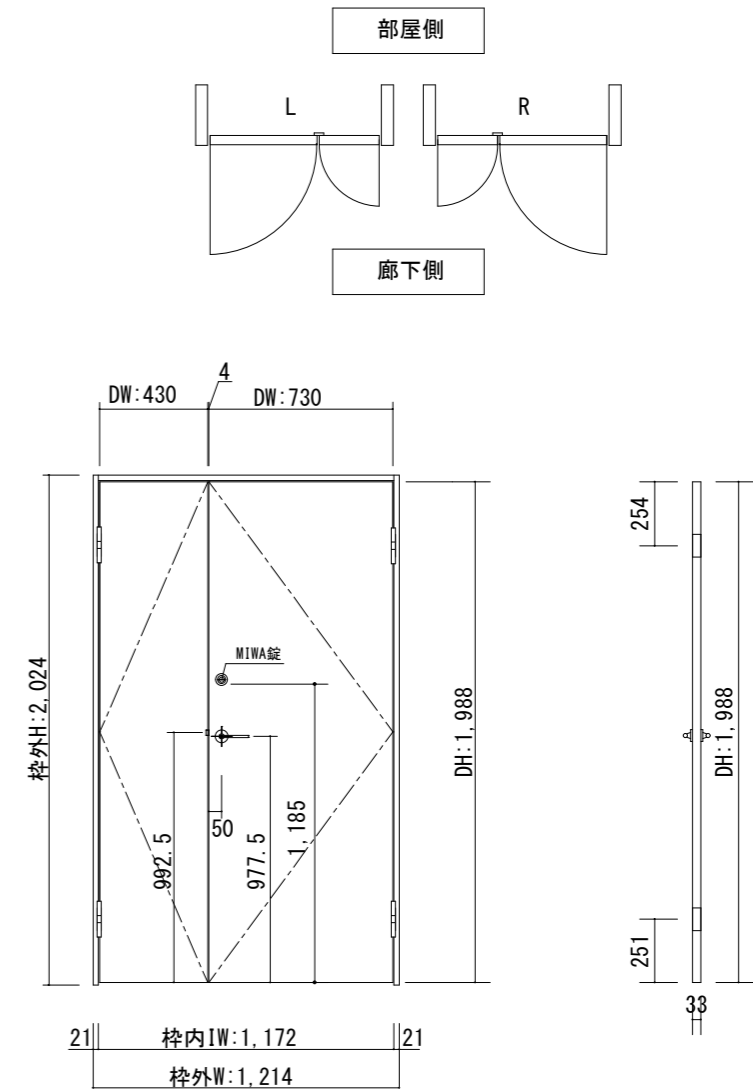


断面図



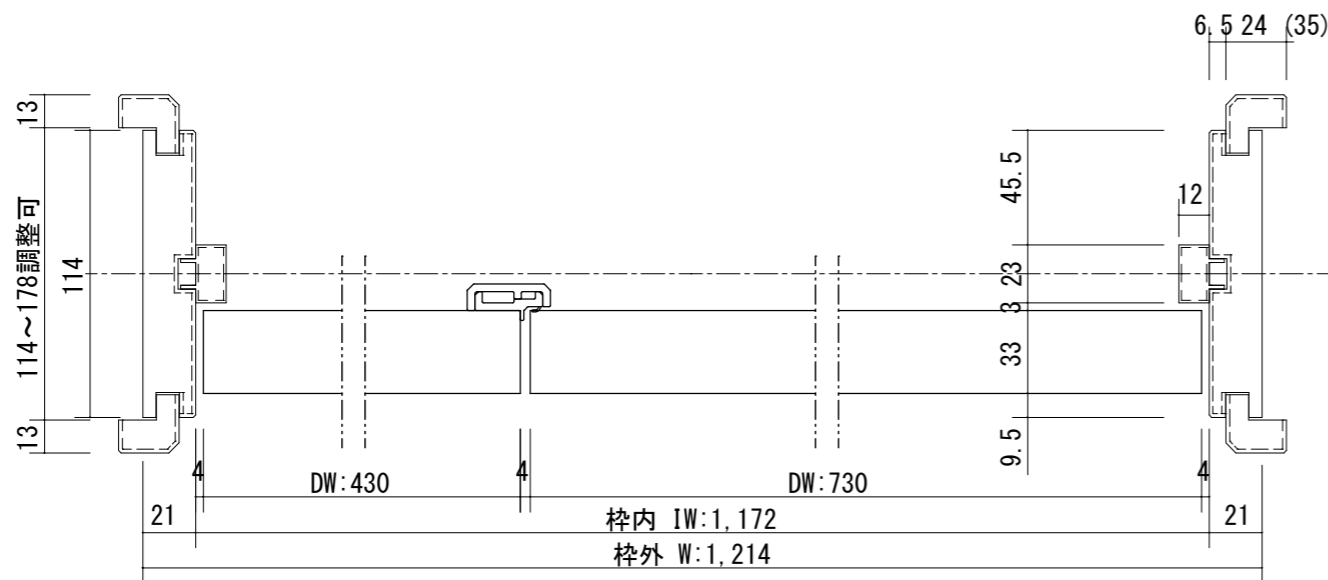
*縦枠はH:2,043mmで納品されますので、現場の納め方により枠外H寸法が異なります。施工説明書をご確認のうえ、現場にてカットして施工をお願いします。

正面図



製品仕様欄

名称 / Title	親子ドア	
扉	品番/親ドア	P1KFPD41□□
	品番/子ドア	P1KFPD91□□ (R/L)
	デザイン	フラット
	表面材	MDF/強化紙貼り
ハンドル	品番	HLK001CG
枠	品番	P1YCGN11□□
		MDF/オレフィンシート
		羽根丁番・他
	付属部材	丁番受け
錠	品番	TKDS-□



* (35) は2x4の場合

開口記号	備 考	建具幅 D W	内法 I W	枠外 W	建具高 D H	内法 I H	枠外高 H
		730・430	1,172	1,214	1,988	2,003	2,024



第 1 版	
制定日	2021.06.23
改定日	

改定履歴 / History

承認 検図 作成

縮尺 / Scale 件名 / Subject

断面図 正面図 図番 / No.

1/3 1/30 種別 / Drawing 承認図