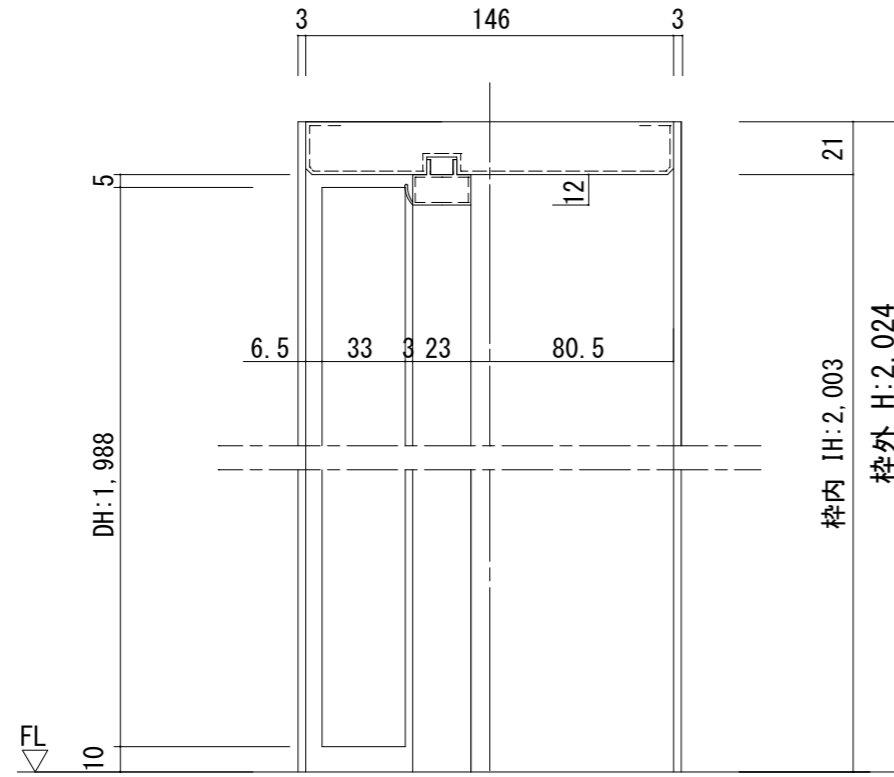
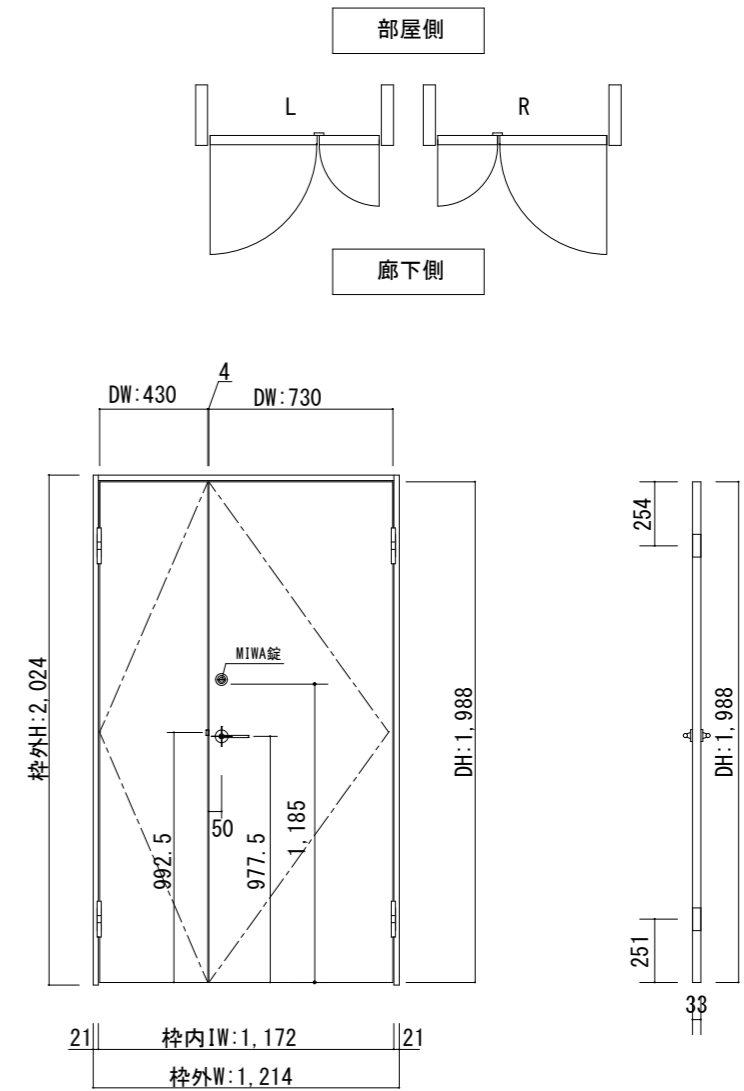


断面図



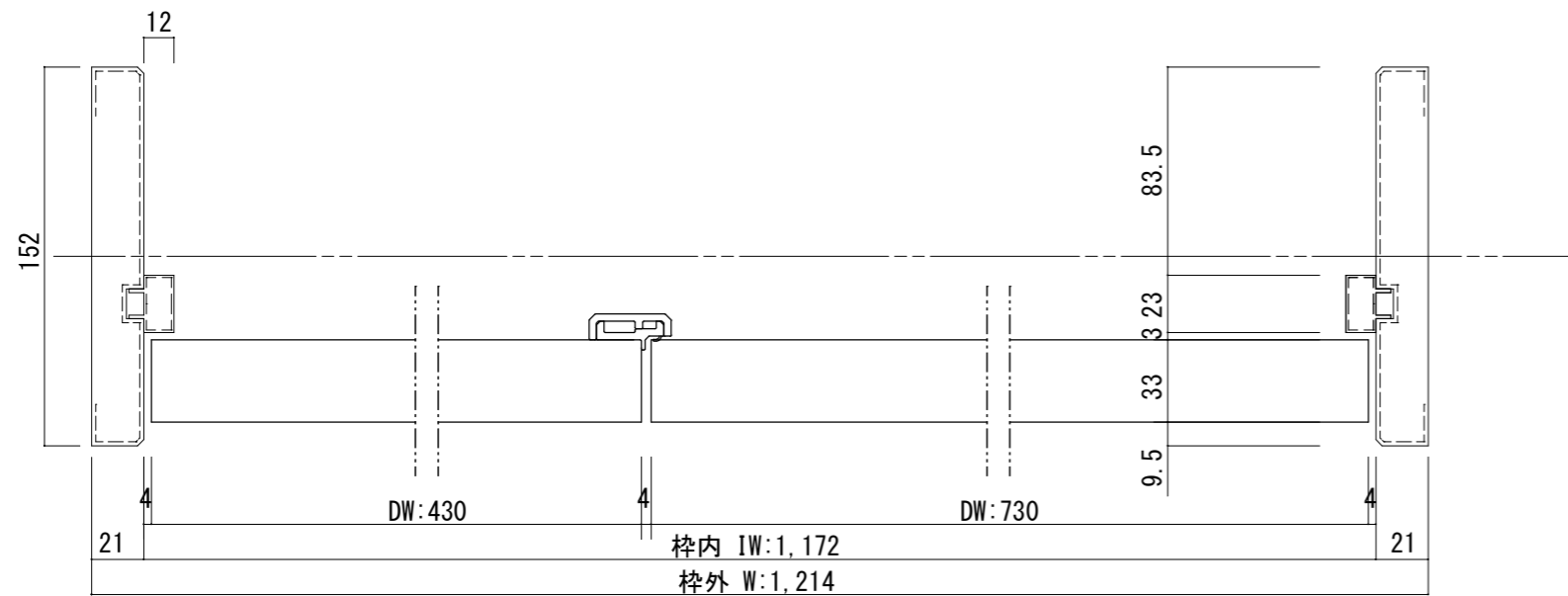
*縦枠はH:2,043mmで納品されますので、現場の納め方により枠外H寸法が異なります。施工説明書をご確認のうえ、現場にてカットして施工をお願いします。

正面図



製品仕様欄

名称 / Title	親子ドア	
扉	品番/親ドア	P1KFPD41□□
	品番/子ドア	P1KFPU91□□ (R/L)
	デザイン	FP
	表面材	MDF/強化紙貼り
ハンドル	品番	HLK001CG
枠	品番	P1YF5N11□□
		MDF/オレフィンシート
		羽根丁番・他
	付属部材	丁番受け
錠	品番	TKDS-□



開口記号	備 考	建具幅 D W	内法 I W	枠外 W	建具高 D H	内法 I H	枠外高 H
		730・430	1,172	1,214	1,988	2,003	2,024



第 1 版	改 定 履 歴 / History			承認	検 図	作 成	縮 尺 / Scale		件 名 / Subject			
	制定日	2021.06.10							断面図	正面図	図 番 / No.	
	改定日								1/3	1/30	種 別 / Drawing	承認図