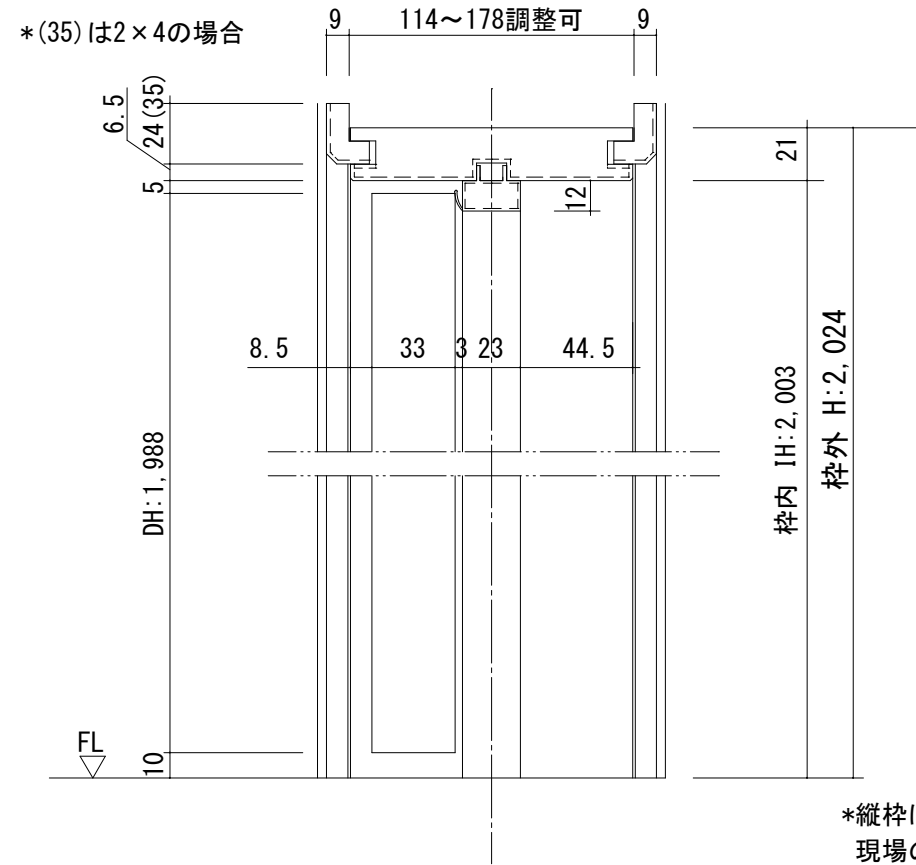
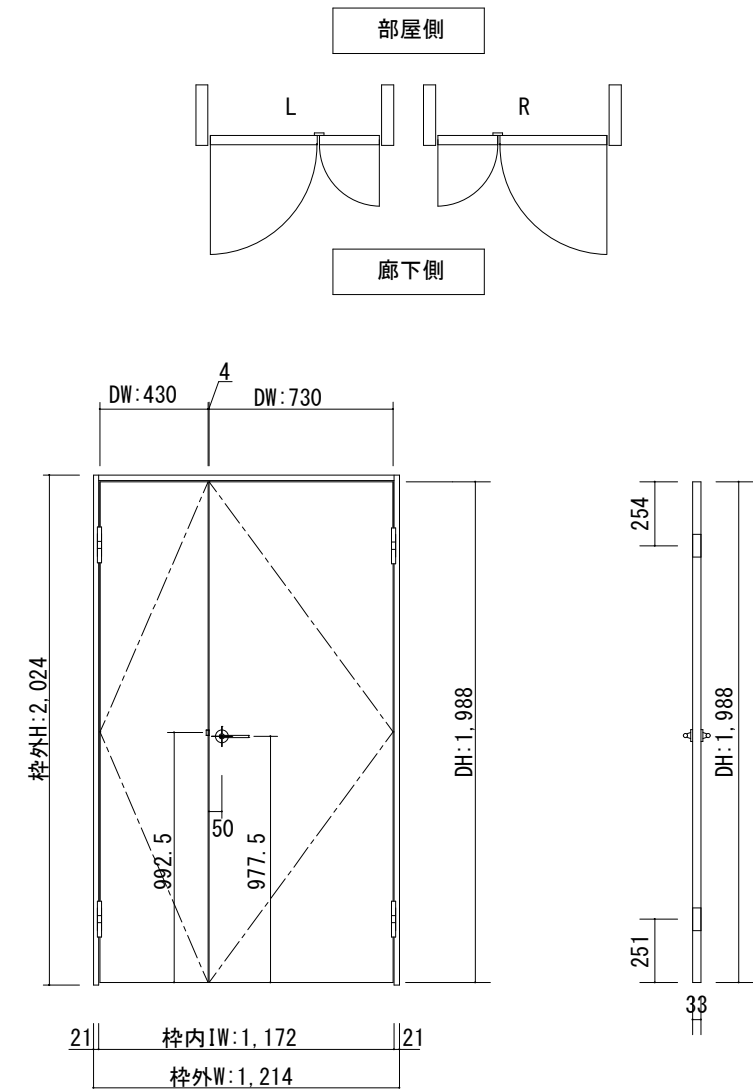


断面図



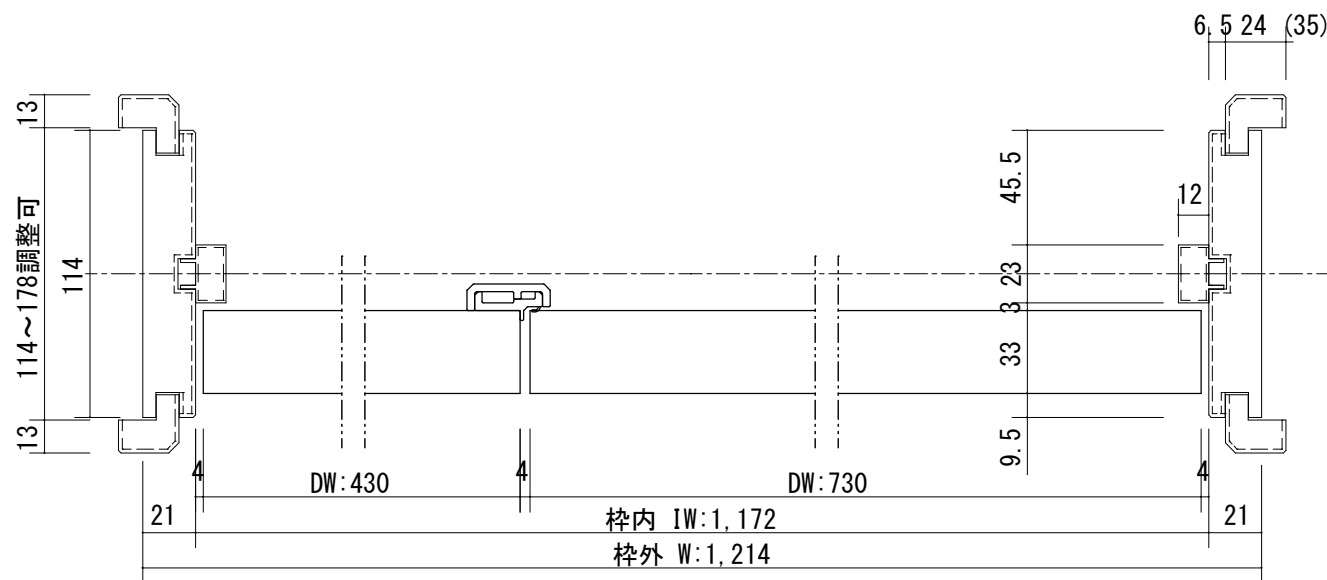
*縦枠はH:2,043mmで納品されますので、現場の納め方により枠外H寸法が異なります。施工説明書をご確認のうえ、現場にてカットして施工をお願いします。

正面図



製品仕様欄

| | | |
|------------|--------|-----------------|
| 名称 / Title | 親子ドア | |
| 扉 | 品番/親ドア | P1KFPN41□□ |
| | 品番/子ドア | P1KFPK91□□(R/L) |
| | デザイン | フラット |
| | 表面材 | MDF/強化紙貼り |
| ハンドル | 品番 | HLK001CG |
| 枠 | 品番 | P1YCGN11□□ |
| | | MDF/オレフィンシート |
| | | 羽根丁番・他 |
| 付属部材 | | 丁番受け |



* (35) は2×4の場合

| 開口記号 | 備 考 | 建具幅 D W | 内法 I W | 枠外 W | 建具高 D H | 内法 I H | 枠外高 H |
|------|-----|---------|--------|-------|---------|--------|-------|
| | | 730・430 | 1,172 | 1,214 | 1,988 | 2,003 | 2,024 |



| | | | | | | | | | |
|-------|------------|-------------------|--|--|----|-----|-----|---------------|---------------|
| 第 1 版 | | 改 定 履 歴 / History | | | 承認 | 検 図 | 作 成 | 縮 尺 / Scale | 件 名 / Subject |
| 制定日 | 2021.06.23 | | | | | | | 断面図 | 正 面 図 |
| 改定日 | | | | | | | | 1/3 | 1/30 |
| | | | | | | | | 図 番 / No. | |
| | | | | | | | | 種 別 / Drawing | 承認図 |