断面図

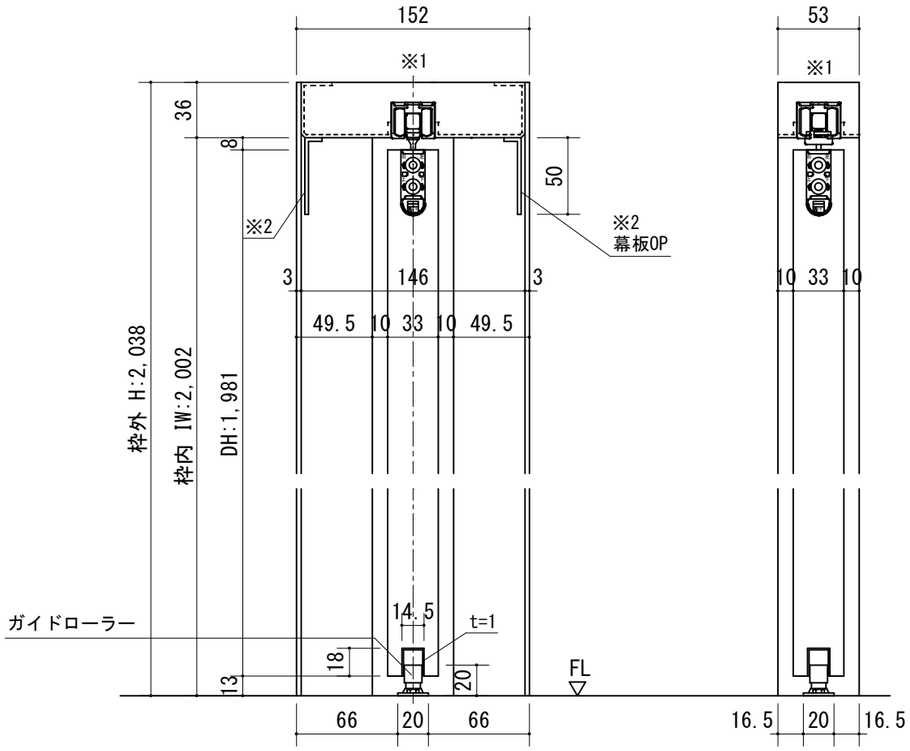

※1 上枠に強度が得られる。
下地材を必ず入れてください。

※2 幕板はオプションです。

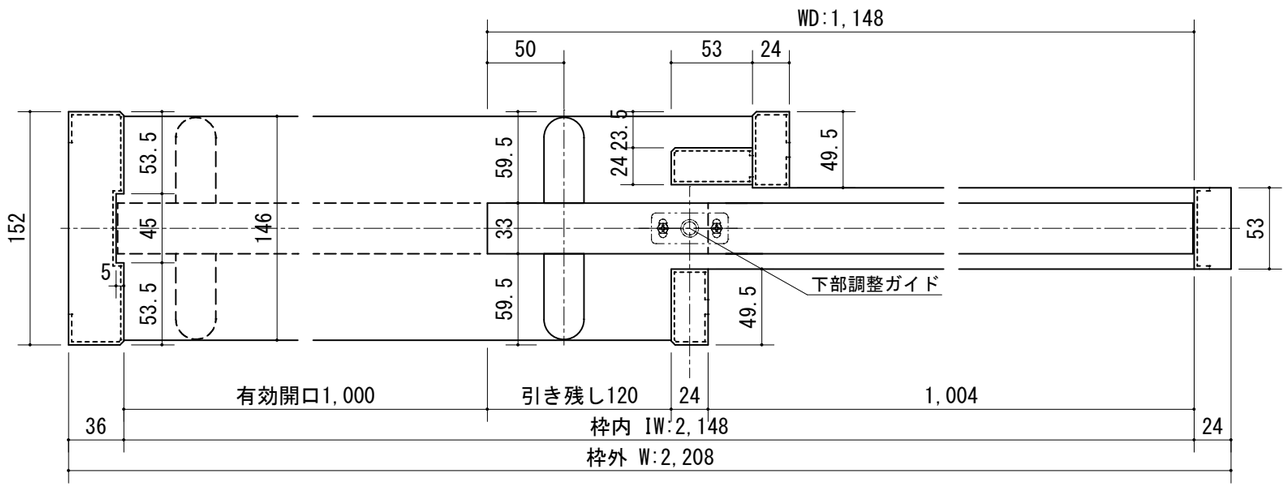

開口記号	備　　考	建具巾 D W	内法 I W	枠外 W	建具高 D H	内法 I H	枠外高 H
		1,148	2,148	2,208	1,981	2,002	2,038

正面図

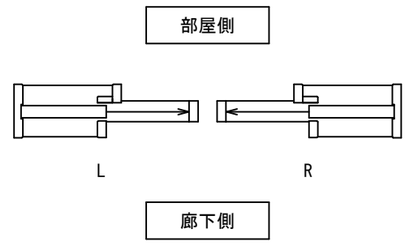

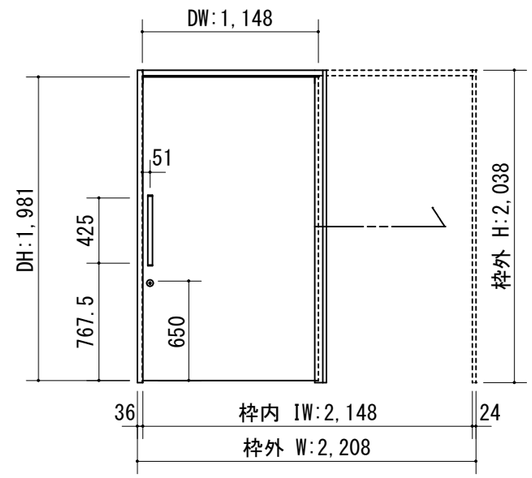

製品仕様欄

名称 / Title		上吊り引き込み片引き戸（ソフトクローズ機能付）
扉	品番	C1RFPB31□□
	ﾃﾞｻﾞｲﾝ	FP
	表面材	MDF/特殊化粧ｼｰﾄ
ﾊﾝﾄﾞﾙ	品番	LH□001□
枠	品番	C1BF5B31□□(R/L)
	表面材	MDF・LVS/オレフィンシート
	付属部材	幕板・上ストッパー・吊りレール
鎌錠	品番	UK□001

	第 1 版	改 定 履 歴 / History	承 認	検 図	作 成	縮 尺 / Scale		件 名 / Subject	
HWT	制定日 2021.03.01					断面図	正面図	図 番 / No.	
	改定日					1/4	1/40	種 別 / Drawing	承認図