断面図

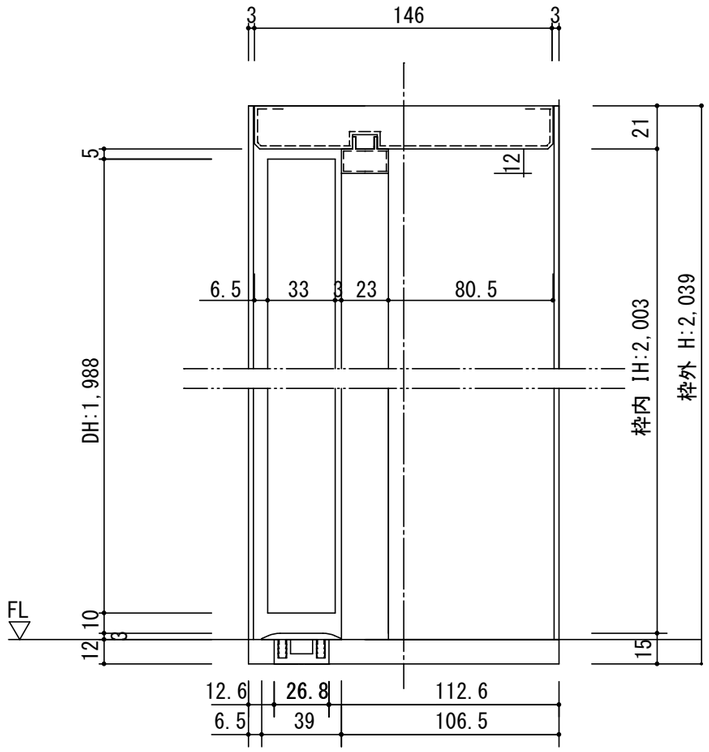

*縦枠はH:2,043mmで納品されますので、
現場の納め方により枠外H寸法が異なります。
施工説明書をご確認のうえ、現場にて
カットして施工をお願いします。

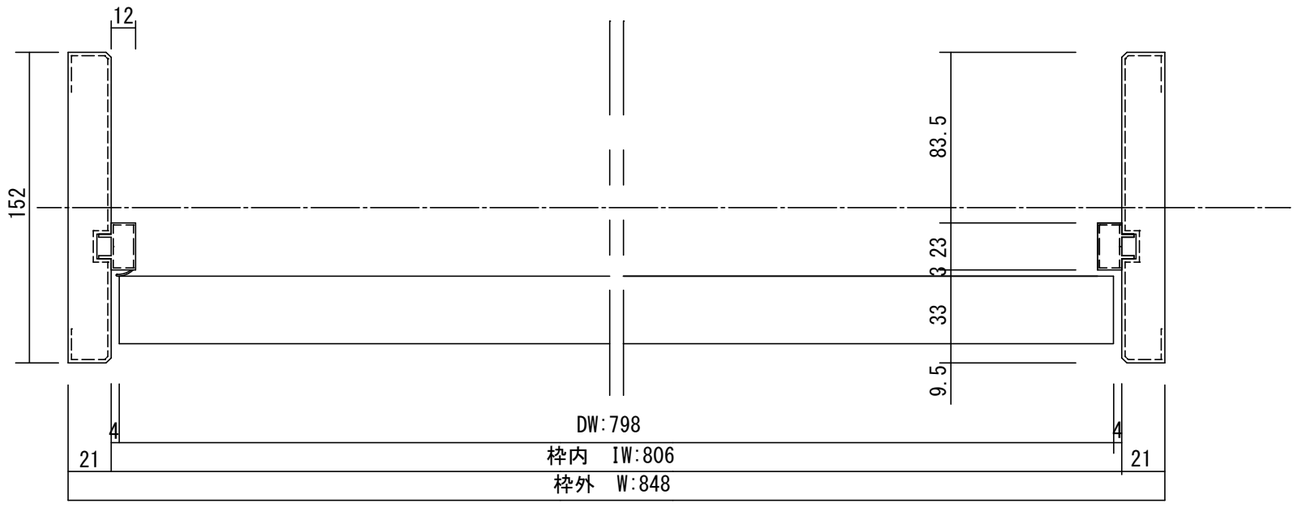

開口記号	備　　考	建具幅 D W	内法 I W	枠外 W	建具高 D H	内法 I H	枠外高 H
		798	806	848	1,988	2,003	2,039

正面図

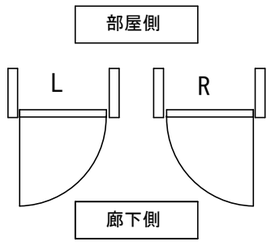

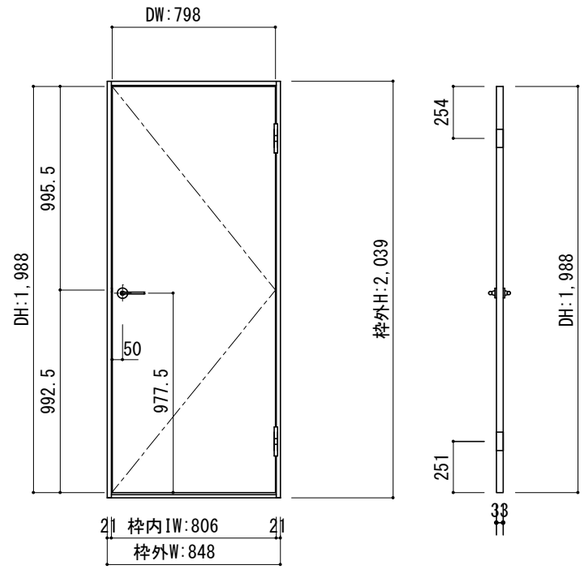

製品仕様欄

名称 / Title		片開きドア
扉	品番	P1KFPN51□□
	デザイン	FP
	表面材	MDF/強化紙貼り
	付属部材	丁番受け
ハンドル	品番	HLK001CG
枠	品番	P1KF5N51□□
		MDF/オレフィンシート
		羽根丁番・ラッチ受け・他
沓摺	品番	SW3□J

HW+ H TECHWOOD PLUS	第 1 版		改 定 履 歴 / History	承 認	検 図	作 成	縮 尺 / Scale		件 名 / Subject	
	制定日	2021.06.04					断面図	正面図	図 番 / No.	
	改定日						1/3	1/30	種 別 / Drawing	承認図